EMERGENCIA Y URGENCIA

AÑO: 2023

ATENCIONES EN EMERGENCIA Y URGENCIA, SEGUN MESES PERIODO: AL III TRIMESTRE 2023		
MESES	ATENCIONES	
	N	%
TOTAL	75304	100.0
ENERO	8286	11.0
FEBRERO	8114	10.8
MARZO	10092	13.4
ABRIL	8886	11.8
MAYO	8183	10.9
JUNIO	8033	10.7
JULIO	8117	10.8
AGOSTO	7897	10.5
SEPTIEMBRE	7696	10.2

FUENTE: HOJA DE EMERGENCIA Y URGENCIA
OFICINA DE ESTADISTICA E INFORMÁTICA - HEJCU

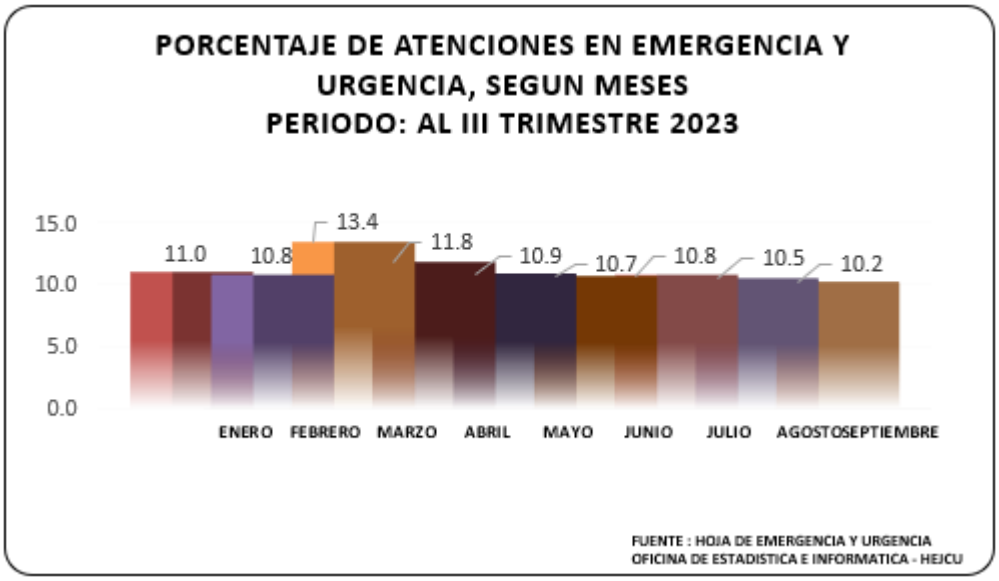

PRINCIPALES MOTIVOS DE ATENCIÓN EN EMERGENCIA URGENCIA, SEGÚN GRUPOS DE EDAD Y SEXO PERIODO: AL III TRIMESTRE 2023																		
MOTIVOS	0-11 MESES		01-04 AÑOS		05-09 AÑOS		10-14 AÑOS		15-17 AÑOS		18-29 AÑOS		30-59 AÑOS		60 y +		TOTAL GENERAL	
	M	F	M	F	M	F	M	F	M	F	M	F	M	F	M	F	N	%
TOTAL	527	465	2811	2374	2414	2134	1398	1212	790	862	7299	9402	13251	16999	4986	8380	75304	100.0
ENFERMEDAD SÚBITA	478	403	2374	2088	2053	1889	981	981	420	646	2862	5846	6147	10171	2808	4509	44656	59.3
ACCIDENTE CASUAL	43	49	353	218	282	186	273	145	188	105	1261	1044	2126	2325	894	1650	11142	14.8
ACCIDENTE TRÁNSITO	0	1	7	15	19	16	18	10	22	17	445	251	431	329	70	76	1727	2.3
CONSULTA GINECOLOGICA	0	0	0	0	0	2	0	7	0	19	0	718	0	765	0	66	1577	2.1
ACCIDENTE DEPORTIVO	0	0	0	0	4	1	31	4	33	12	203	30	218	22	13	0	571	0.8
MORDEDURA CANINA	0	1	16	14	12	12	27	15	8	4	78	74	110	106	37	44	558	0.7
RESTO DE MOTIVOS	6	11	61	39	44	28	68	50	119	59	2450	1439	4219	3281	1164	2035	15073	20.0

FUENTE: HOJA DE EMERGENCIA URGENCIA
OFICINA DE ESTADISTICA E INFORMATICA-HEJCU

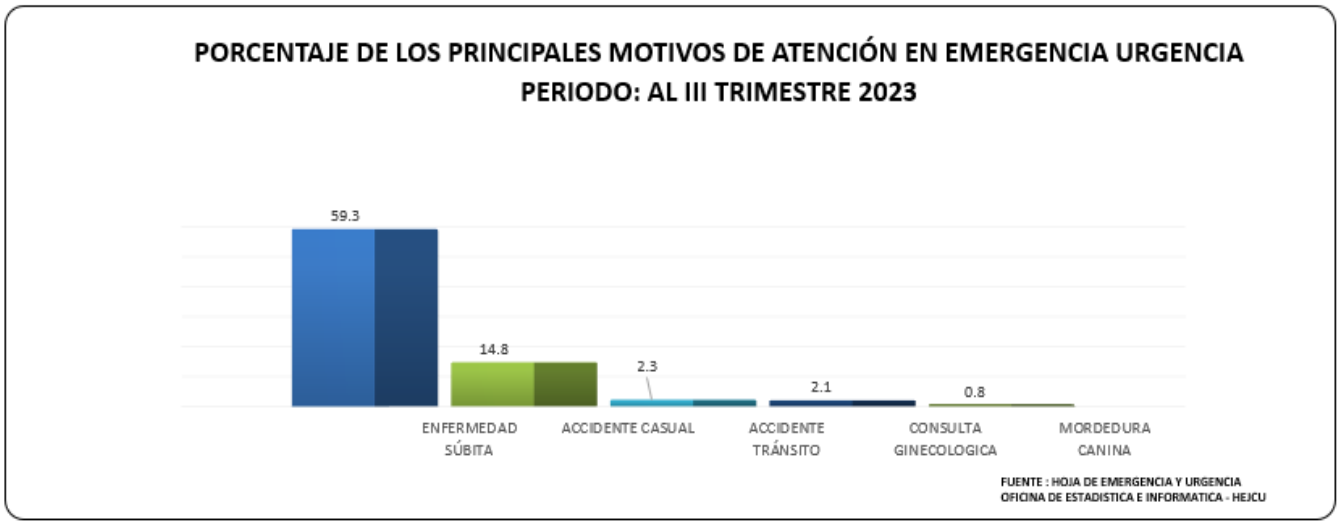

MOTIVOS DE ATENCION EN EMERGENCIA URGENCIA: ENFERMEDAD SUBITA SEGÚN DIAGNOSTICOS, POR GRUPOS DE EDAD Y SEXO PERIODO: AL III TRIMESTRE 2023																		
DIAGNOSTICOS	0-11 MESES		01-04 AÑOS		05-09 AÑOS		10-14 AÑOS		15-17 AÑOS		18-29 AÑOS		30-59 AÑOS		60 y +		TOTAL GENERAL	
	M	F	M	F	M	F	M	F	M	F	M	F	M	F	M	F	N	%
TOTAL	478	403	###	2088	2053	1889	981	981	420	646	2862	5846	6147	10171	2808	4509	44656	100.0
OTROS DOLORES ABDOMINALES Y LOS NO ESPECIFICADOS	5	8	25	21	77	69	56	80	26	69	385	877	783	1303	282	421	4487	10.0
PERSISTENTE - GASTROENTERITIS Y COLITIS DE ORIGEN NO ESPECIFICADO	19	20	128	110	85	68	58	50	24	36	342	613	448	826	152	390	3369	7.5
FARINGITIS AGUDA NO ESPECIFICADA	39	27	293	237	229	263	108	94	30	44	168	243	195	316	70	80	2436	5.5
RESFRIO COMÚN, RINOFARINGITIS AGUDA, RINITIS AGUDA	125	108	395	339	325	287	139	114	46	39	68	90	85	130	22	42	2354	5.3
CEFALEA	0	0	0	0	7	9	14	21	7	18	97	295	221	646	72	192	1599	3.6
ACUOSA - OTRAS GASTROENTERITIS Y COLITIS DE ORIGEN INFECCIOSO	36	27	202	181	128	87	57	50	26	41	88	139	119	222	56	92	1551	3.5
INFECCIÓN DE VÍAS URINARIAS, SITIO NO ESPECIFICADO	1	11	5	45	6	34	4	8	6	16	24	366	53	528	59	246	1412	3.2
ASMA, NO ESPECIFICADA	15	7	132	90	208	167	86	55	20	21	66	123	87	176	47	63	1363	3.1
DISPEPSIA	0	0	1	0	1	1	4	3	4	8	120	224	295	355	78	130	1224	2.7
CÁLCULO DE LA VESÍCULA BILIAR SIN COLECISTITIS	0	0	0	0	0	1	1	4	1	5	41	157	219	406	47	93	975	2.2
LUMBAGO NO ESPECIFICADO	0	0	1	0	0	1	3	6	8	3	81	112	233	327	75	100	950	2.1
FIEBRE, NO ESPECIFICADA	20	19	84	88	58	72	23	20	8	7	82	102	93	114	42	55	887	2.0
URTICARIA, NO ESPECIFICADA	7	9	46	38	40	37	31	21	8	15	80	126	119	206	30	63	876	2.0
HIPERTENSIÓN ESENCIAL	0	0	0	0	1	0	0	0	0	0	5	10	139	147	160	286	748	1.7
CÓLICO RENAL, NO ESPECIFICADO	0	0	0	0	2	0	0	1	0	1	83	61	289	176	34	34	681	1.5
NÁUSEA Y VÓMITO	6	5	65	78	49	45	14	17	2	6	34	84	56	84	14	55	614	1.4
DOLOR EN EL PECHO, NO ESPECIFICADO	0	0	0	0	4	3	4	7	7	6	51	51	169	148	59	86	595	1.3
BRONQUITIS AGUDA	15	11	81	61	61	52	15	9	6	5	14	21	41	95	27	71	585	1.3
OTRAS INFECCIONES AGUDAS DE SITIOS MÚLTIPLES DE LAS VÍAS RESPIRATORIAS	11	11	45	59	51	61	22	14	6	8	33	55	46	86	17	15	540	1.2
INTOXICACIÓN ALIMENTARIA BACTERIANA, NO ESPECIFICADA	4	3	35	56	71	64	37	53	15	24	24	35	22	51	7	12	513	1.1
RESTO DE DIAGNOSTICOS	175	137	836	685	650	568	305	354	170	274	976	2062	2435	3829	1458	1983	16897	37.8

FUENTE: HOJA DE EMERGENCIA-URGENCIA
OFICINA DE ESTADISTICA E INFORMATICA-HEJCU

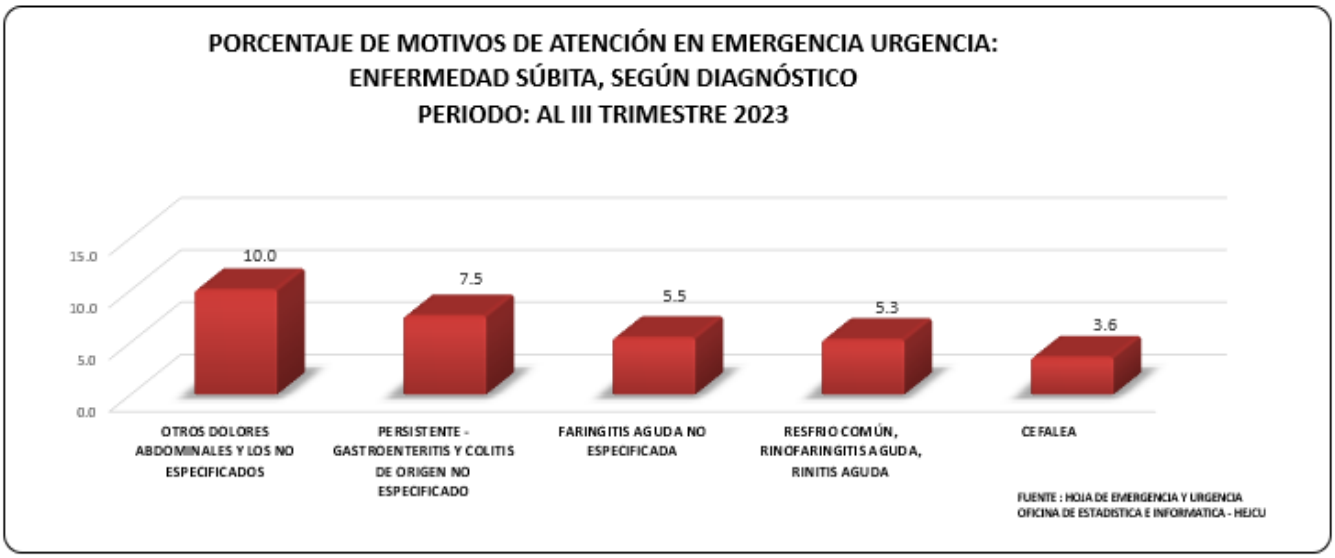

MOTIVOS DE ATENCION EN EMERGENCIA URGENCIA: ACCIDENTE CASUAL SEGÚN DIAGNOSTICOS, POR GRUPOS DE EDAD Y SEXO PERIODO: AL III TRIMESTRE 2023																		
DIAGNOSTICOS	0-11 MESES		01-04 AÑOS		05-09 AÑOS		10-14 AÑOS		15-17 AÑOS		18-29 AÑOS		30-59 AÑOS		60 y +		TOTAL GENERAL	
	M	F	M	F	M	F	M	F	M	F	M	F	M	F	M	F	N	%
TOTAL	43	49	353	218	282	186	273	145	188	105	1261	1044	2126	2325	894	1650	11142	100.0
TRAUMATISMOS SUPERFICIALES MÚLTIPLES, NO ESPECIFICADOS	3	2	22	14	19	14	11	10	10	9	64	79	127	181	82	183	830	7.4
ESGUINCES Y TORCEDURAS DEL TOBILLO	0	0	2	0	1	2	13	15	15	22	108	187	109	262	12	58	806	7.2
TRAUMATISMO INTRACRANEAL, NO ESPECIFICADO	25	22	77	55	46	24	34	9	8	2	32	39	74	76	96	103	722	6.5
HERIDA DE DEDO(S) DE LA MANO, SIN DAÑO DE LA(S) UÑA(S)	0	0	7	2	7	2	6	6	7	1	81	55	122	76	47	26	445	4.0
CONTUSIÓN DE LA RODILLA	0	0	2	2	2	4	6	2	2	4	21	42	60	108	17	65	337	3.0
TRAUMATISMO SUPERFICIAL DE LA CABEZA, PARTE NO ESPECIFICADA	6	12	31	28	20	8	15	3	6	2	18	20	22	21	29	36	277	2.5
HERIDA DE LA CABEZA, PARTE NO ESPECIFICADA	0	0	40	19	34	14	10	1	5	2	28	5	44	18	21	23	264	2.4
HERIDA DE LA MUÑECA Y DE LA MANO, PARTE NO ESPECIFICADA	0	0	2	2	5	4	4	3	2	1	42	19	62	51	23	15	235	2.1
FRACTURA DE LA DIÁFISIS DEL RADIO	0	0	0	0	2	1	7	0	3	1	17	1	37	51	18	81	219	2.0
CONTUSIÓN DEL TÓRAX	0	0	0	3	0	2	6	1	4	1	18	12	69	39	20	40	215	1.9
HERIDA DE OTRAS PARTES DE LA CABEZA	0	0	27	18	19	16	10	2	4	1	21	11	27	15	15	8	194	1.7
ESGUINCES Y TORCEDURAS DE OTRAS PARTES Y LAS NO ESPECIFICADAS D	0	0	0	0	0	2	3	3	6	1	33	21	38	55	6	20	188	1.7
FRACTURA DE OTRAS PARTES DE LA PIERNA	0	0	0	0	0	1	3	2	1	3	22	19	35	67	8	23	184	1.7
FRACTURA DE OTRO DEDO DE LA MANO	0	0	1	1	3	4	7	4	4	2	36	11	39	37	11	13	173	1.6
CONTUSIÓN DEL HOMBRO Y DEL BRAZO	0	0	0	3	2	1	0	2	1	0	14	10	40	45	16	38	172	1.5
FRACTURA DE OTRAS PARTES Y DE LAS NO ESPECIFICADAS DE LA MUÑECA'	0	0	0	0	0	0	5	1	1	0	16	10	26	42	12	57	170	1.5
FRACTURA DE HUESO DEL METATARSO	0	0	0	0	0	0	3	1	1	0	13	27	11	57	4	25	142	1.3
CONTUSIÓN DE OTRAS PARTES DE LA MUÑECA Y DE LA MANO	0	0	1	2	3	1	4	4	1	1	10	13	32	34	2	27	135	1.2
CONTUSIÓN DE OTRAS PARTES Y DE LAS NO ESPECIFICADAS DEL PIE	0	0	0	0	0	0	3	1	4	8	16	14	26	40	5	14	131	1.2
FRACTURA DE LA DIÁFISIS DEL HÚMERO	0	0	1	0	0	1	0	0	0	0	13	2	19	24	11	59	130	1.2
RESTO DE DIAGNOSTICOS	9	13	140	69	119	85	123	75	103	44	638	447	1107	1026	439	736	5173	46.4

FUENTE: HOJA DE EMERGENCIA-URGENCIA
OFICINA DE ESTADISTICA E INFORMATICA-HEJCU

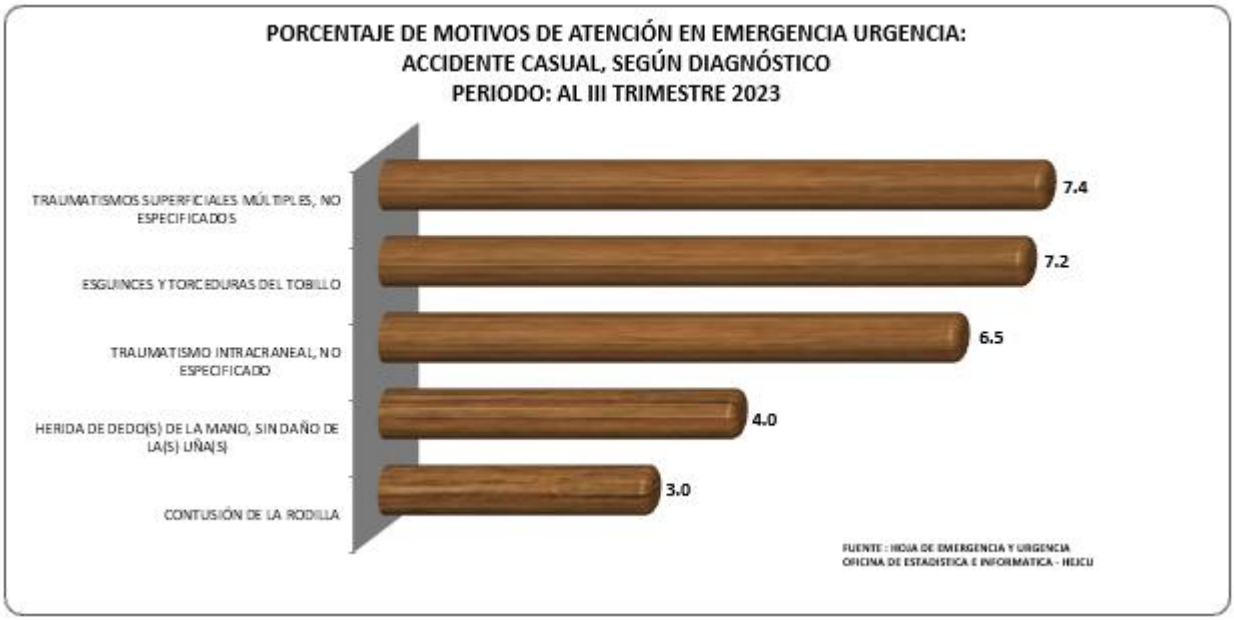

ATENCIONES REGISTRADAS EN EMERGENCIA URGENCIA POR ACCIDENTE DE TRANSITO, SEGÚN DIAGNOSTICOS, GRUPO DE EDAD Y SEXO
PERIODO: AL III TRIMESTRE 2023

DIAGNOSTICOS	0-11 MESES		01-04 AÑOS		05-09 AÑOS		10-14 AÑOS		15-17 AÑOS		18-29 AÑOS		30-59 AÑOS		60 y +		TOTAL GENERAL	
	M	F	M	F	M	F	M	F	M	F	M	F	M	F	M	F	N	%
TOTAL	0	1	7	15	19	16	18	10	22	17	445	251	431	329	70	76	1727	100
TRAUMATISMOS SUPERFICIALES MÚLTIPLES, NO ESPECIFICADOS	0	0	3	3	13	8	4	2	10	11	163	119	152	144	23	19	674	39.0
CONTUSIÓN DE LA RODILLA	0	0	0	1	0	1	0	2	2	0	19	18	13	15	1	6	78	4.5
TRAUMATISMO INTRACRANEAL, NO ESPECIFICADO	0	0	1	5	3	0	1	1	0	0	9	7	14	13	7	4	65	3.8
CONTUSIÓN DEL HOMBRO Y DEL BRAZO	0	0	1	1	0	1	0	0	0	0	11	7	9	13	2	2	47	2.7
CONTUSIÓN DEL TÓRAX	0	0	0	0	0	0	1	0	0	0	11	2	12	10	2	6	44	2.5
FRACTURA DE LA DIÁFISIS DE LA TIBIA	0	0	1	0	0	0	0	0	0	0	10	2	20	1	0	1	35	2.0
CONTUSIÓN DE OTRAS PARTES Y LAS NO ESPECIFICADAS DE LA PIERNA	0	0	0	0	0	1	2	0	1	0	6	4	8	4	3	0	29	1.7
ESGUINCES Y TORCEDURAS DEL TOBILLO	0	0	0	0	0	0	0	0	1	0	11	4	5	5	0	1	27	1.6
TRAUMATISMO POR APLASTAMIENTO DE OTRAS PARTES DEL PIE Y DEL TOB	0	0	0	0	0	0	0	0	0	1	5	4	7	6	0	2	25	1.4
CONTUSIÓN DEL CODO	0	0	0	0	0	0	0	0	0	0	7	4	7	3	1	3	25	1.4
TRAUMATISMOS MÚLTIPLES, NO ESPECIFICADOS	0	0	0	0	0	2	0	0	1	0	6	2	6	4	1	1	23	1.3
CERVICALGIA	0	0	0	0	0	0	0	1	0	0	1	3	4	9	0	3	21	1.2
FRACTURA DE OTRAS PARTES DE LA PIERNA	0	0	0	0	0	0	1	0	0	0	6	2	6	3	2	1	21	1.2
FRACTURA DE LA CLAVÍCULA	0	0	0	0	0	0	0	0	0	0	7	0	10	0	1	2	20	1.2
CONTUSIÓN DE OTRAS PARTES Y DE LAS NO ESPECIFICADAS DEL PIE	0	0	0	0	0	0	0	0	0	0	6	6	3	2	0	1	18	1.0
HERIDA DE LA PIERNA, PARTE NO ESPECIFICADA	0	0	0	0	0	0	0	0	1	1	11	2	0	0	1	0	16	0.9
TRAUMATISMO SUPERFICIAL DE LA CABEZA, PARTE NO ESPECIFICADA	0	1	0	1	0	0	0	2	0	0	2	0	6	3	1	0	16	0.9
FRACTURA DE LA DIÁFISIS DEL HÚMERO	0	0	0	0	0	0	0	0	0	0	5	2	7	0	0	1	15	0.9
FRACTURA DE OTROS HUESOS METACARPIANOS	0	0	0	0	0	0	0	0	0	0	6	0	7	1	1	0	15	0.9
FRACTURA DE LA DIÁFISIS DEL RADIO	0	0	0	0	0	0	0	0	0	0	3	0	5	4	0	2	14	0.8
RESTO DE DIAGNOSTICOS	0	0	1	4	3	3	9	2	6	4	140	63	130	89	24	21	499	28.9

FUENTE: HOJA DE EMERGENCIA-URGENCIA
OFICINA DE ESTADISTICA E INFORMATICA-HEJCU

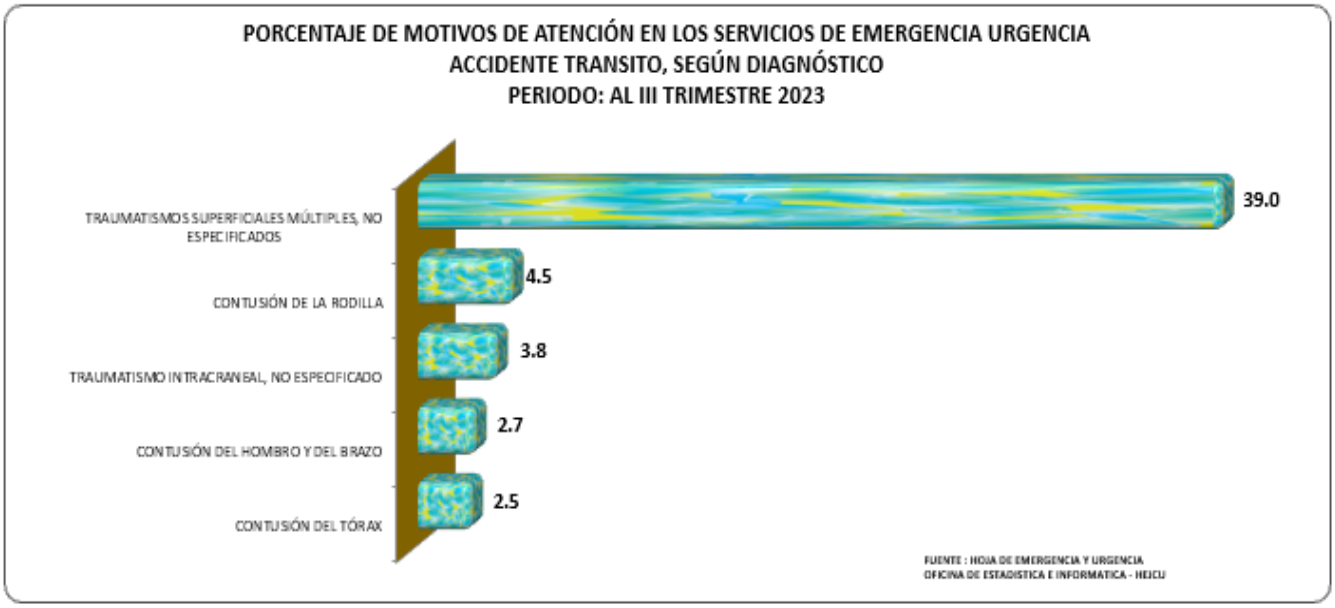

ATENCIONES REGISTRADAS EN EMERGENCIA URGENCIA POR CONSULTA GINECOLOGICA, SEGÚN DIAGNOSTICOS, GRUPO DE EDAD Y SEXO
PERIODO: AL III TRIMESTRE 2023

DIAGNOSTICOS	05-09 AÑOS	10-14 AÑOS	15-17 AÑOS	18-29 AÑOS	30-59 AÑOS	'60 y +	TOTAL GENERAL	
TOTAL	2	7	19	718	765	66	1577	100.0
OTRAS HEMORRAGIAS ANTEPARTO	0	1	1	115	85	0	202	12.8
HEMORRAGIA VAGINAL Y UTERINA ANORMAL, NO ESPECIFICADA	0	1	1	64	94	9	169	10.7
DOLOR PÉLVICO Y PERINEAL	0	0	2	25	50	9	86	5.5
OTRAS ENFERMEDADES ESPECIFICADAS Y AFECCIONES QUE COMPLICAN EL EMBARAZO, EL PARTO Y E	0	0	1	50	31	0	82	5.2
AMENAZA DE ABORTO	0	0	0	45	37	0	82	5.2
OTRAS HEMORRAGIAS UTERINAS O VAGINALES ANORMALES ESPECIFICADAS	0	1	0	16	33	5	55	3.5
ABORTO ESPONTÁNEO, INCOMPLETO, SIN COMPLICACIÓN	0	0	0	28	20	1	49	3.1
INFECCIÓN DE VÍAS URINARIAS, SITIO NO ESPECIFICADO	0	0	0	19	22	7	48	3.0
OTROS QUISTES OVÁRICOS Y LOS NO ESPECIFICADOS	0	0	2	17	25	1	45	2.9
ENFERMEDAD INFLAMATORIA PÉLVICA FEMENINA, NO ESPECIFICADA	0	0	0	16	25	0	41	2.6
OTROS DOLORES ABDOMINALES Y LOS NO ESPECIFICADOS	0	0	0	15	21	2	38	2.4
LEIOMIOMA DEL ÚTERO, SIN OTRA ESPECIFICACIÓN	0	0	0	4	31	0	35	2.2
SUPERVISIÓN DE EMBARAZO NORMAL NO ESPECIFICADO	0	0	0	20	10	0	30	1.9
DISMENORREA, NO ESPECIFICADA	0	0	1	18	11	0	30	1.9
VAGINITIS AGUDA	0	0	1	10	9	1	21	1.3
ABORTO NO ESPECIFICADO, INCOMPLETO, SIN COMPLICACIÓN	0	0	0	12	8	0	20	1.3
VÓMITOS DEL EMBARAZO, NO ESPECIFICADOS	0	0	0	12	8	0	20	1.3
HIPEREMESIS GRAVÍDICA LEVE	0	0	0	10	6	0	16	1.0
FALSO TRABAJO DE PARTO, SIN OTRA ESPECIFICACIÓN	0	0	0	7	9	0	16	1.0
ABORTO ESPONTÁNEO, COMPLETO O NO ESPECIFICADO, SIN COMPLICACIÓN	0	0	0	9	6	0	15	1.0
RESTO DE DIAGNOSTICOS	2	4	10	206	224	31	477	30.2

FUENTE: HOJA DE EMERGENCIA-URGENCIA
OFICINA DE ESTADISTICA E INFORMATICA-HEJCU

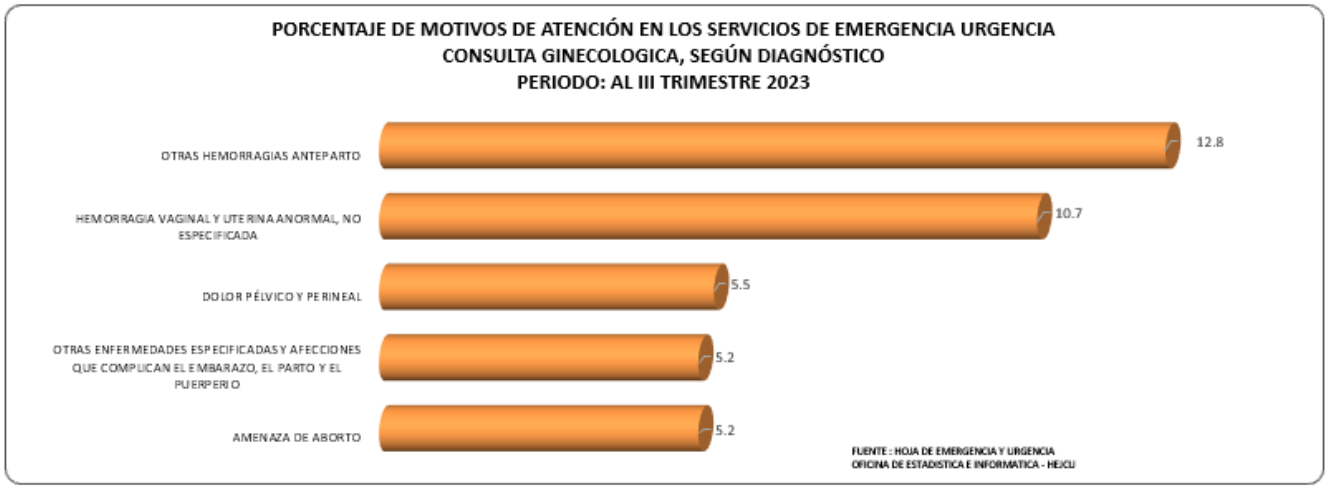

ATENCIONES REGISTRADAS EN EMERGENCIA URGENCIA POR ACCIDENTE DEPORTIVO, SEGÚN DIAGNOSTICOS, GRUPO DE EDAD Y SEXO PERIODO: AL III TRIMESTRE 2023														
DIAGNOSTICOS	05-09 AÑOS		10-14 AÑOS		15-17 AÑOS		18-29 AÑOS		30-59 AÑOS		60 y +		TOTAL GENERAL	
	M	F	M	F	M	F	M	F	M	F	M	F	N	%
TOTAL	4	1	31	4	33	12	203	30	218	22	13	0	571	100.0
ESGUINCES Y TORCEDURAS DEL TOBILLO	0	0	3	0	3	2	29	3	23	2	0	0	65	11.4
ESGUINCES Y TORCEDURAS DE OTRAS PARTES Y LAS NO ESPECIFICADAS DE LA RODILL/	0	0	0	0	4	0	14	3	12	2	0	0	35	6.1
TRAUMATISMO INTRACRANEAL, NO ESPECIFICADO	1	0	1	1	1	2	8	0	7	0	0	0	21	3.7
FRACTURA DE OTRO DEDO DE LA MANO	0	0	2	0	1	0	5	1	9	2	0	0	20	3.5
CONTUSIÓN DE LA RODILLA	0	0	1	0	3	1	3	2	6	0	0	0	16	2.8
FRACTURA DE LA CLAVÍCULA	0	0	3	0	3	0	5	0	4	0	0	0	15	2.6
ESGUINCES Y TORCEDURAS DE DEDO(S) DE LA MANO	0	1	3	1	0	1	3	2	2	1	0	0	14	2.5
ESGUINCES Y TORCEDURAS DE OTROS SITIOS Y DE LOS NO ESPECIFICADOS DEL PIE	0	0	0	0	1	0	5	1	6	1	0	0	14	2.5
LUXACIÓN DE LA ARTICULACIÓN ACROMIOCLAVICULAR	0	0	0	0	0	0	4	1	5	0	3	0	13	2.3
ESGUINCE Y TORCEDURA DE LA MUÑECA	0	0	0	0	1	1	4	0	6	0	1	0	13	2.3
FRACTURA DE LA DIÁFISIS DEL RADIO	0	0	0	0	0	0	6	0	6	0	1	0	13	2.3
LUXACIÓN DE LA ARTICULACIÓN DEL HOMBRO	0	0	0	0	0	0	4	0	8	0	0	0	12	2.1
CONTUSIÓN DE OTRAS PARTES Y DE LAS NO ESPECIFICADAS DEL PIE	0	0	1	0	0	0	6	0	3	0	0	0	10	1.8
LUXACIÓN, ESGUINCE Y TORCEDURA DE REGIÓN NO ESPECIFICADA DEL CUERPO	0	0	1	0	2	1	3	0	2	1	0	0	10	1.8
CONTUSIÓN DEL TÓRAX	0	0	0	0	0	0	1	0	8	0	1	0	10	1.8
CONTUSIÓN DE OTRAS PARTES DE LA MUÑECA Y DE LA MANO	0	0	0	0	0	1	4	1	3	1	0	0	10	1.8
OTROS DESGARROS (NO TRAUMÁTICOS) DEL MÚSCULO	0	0	0	0	0	0	1	0	7	0	1	0	9	1.6
TRAUMATISMOS SUPERFICIALES MÚLTIPLES, NO ESPECIFICADOS	0	0	0	1	1	0	4	1	2	0	0	0	9	1.6
CONTUSIÓN DEL HOMBRO Y DEL BRAZO	0	0	0	0	0	0	3	0	2	2	1	0	8	1.4
FRACTURA DE OTRAS PARTES Y DE LAS NO ESPECIFICADAS DE LA MUÑECA Y DE LA MAN	0	0	1	0	0	0	4	1	1	1	0	0	8	1.4
RESTO DE DIAGNOSTICOS	3	0	15	1	13	3	87	14	96	9	5	0	246	43.1

FUENTE: HOJA DE EMERGENCIA-URGENCIA
OFICINA DE ESTADISTICA E INFORMATICA-HEJCU

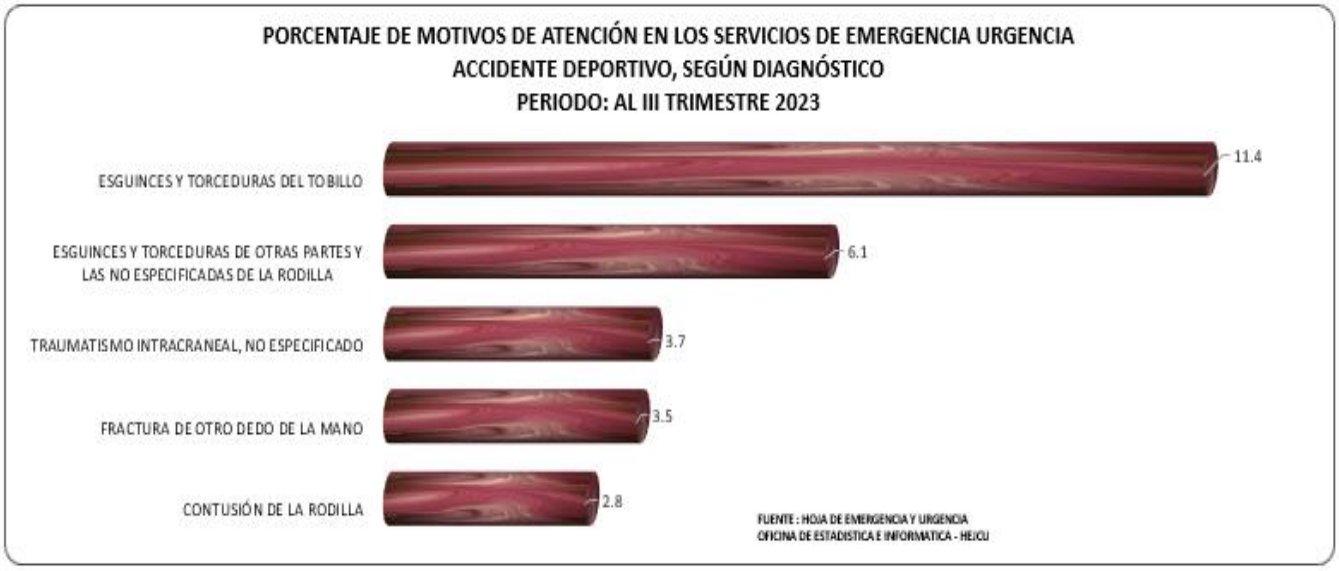

ATENCIONES REGISTRADAS EN EMERGENCIA URGENCIA POR MORDEDURA CANINA, SEGÚN DIAGNOSTICOS, GRUPO DE EDAD Y SEXO PERIODO: AL III TRIMESTRE 2023																		
DIAGNOSTICOS	0-11 MESES		01-04 AÑOS		05-09 AÑOS		10-14 AÑOS		15-17 AÑOS		18-29 AÑOS		30-59 AÑOS		60 y +		TOTAL GENERAL	
	M	F	M	F	M	F	M	F	M	F	M	F	M	F	M	F	N	%
TOTAL	0	1	16	14	12	12	27	15	8	4	78	74	110	106	37	44	558	100.0
MORDEDURA DE PERRO	0	0	6	4	7	2	10	5	5	2	34	38	39	40	12	21	225	40.3
HERIDA DE LA PIERNA, PARTE NO ESPECIFICADA	0	0	0	0	0	0	2	1	1	1	8	4	11	13	6	8	55	9.9
HERIDA DE LA MUÑECA Y DE LA MANO, PARTE NO ESPECIFICADA	0	0	0	0	0	0	0	0	0	0	8	6	11	9	6	7	47	8.4
HERIDA DEL ANTEBRAZO, PARTE NO ESPECIFICADA	0	0	0	0	0	2	1	0	0	1	3	3	5	6	4	1	26	4.7
HERIDA DEL MUSLO	0	0	0	0	1	0	2	4	0	0	4	5	6	2	1	0	25	4.5
HERIDA DE DEDO(S) DE LA MANO, SIN DAÑO DE LA(S) UÑA(S)	0	0	1	0	0	0	2	0	0	0	1	2	8	5	3	2	24	4.3
HERIDA DEL BRAZO	0	0	1	1	0	1	1	0	0	0	4	4	3	4	0	1	20	3.6
HERIDA DE OTRAS PARTES DE LA CABEZA	0	0	3	3	0	0	1	1	0	0	1	2	3	3	0	0	17	3.0
HERIDA DE MIEMBRO INFERIOR, NIVEL NO ESPECIFICADO	0	0	0	0	1	0	1	0	0	0	3	1	1	3	2	0	12	2.2
HERIDA DE OTRAS PARTES DEL PIE	0	0	1	0	0	0	1	0	0	0	1	1	3	1	0	2	10	1.8
HERIDA DEL LABIO Y DE LA CAVIDAD BUCAL	0	0	2	0	2	0	1	1	0	0	2	1	1	0	0	0	10	1.8
HERIDA DE LA CABEZA, PARTE NO ESPECIFICADA	0	1	1	2	0	1	0	0	0	0	1	0	2	1	0	0	9	1.6
HERIDA DE OTRAS PARTES DE LA PIERNA	0	0	0	0	0	0	0	0	0	0	2	1	4	0	0	1	8	1.4
HERIDA DE OTRAS PARTES DE LA MUÑECA Y DE LA MANO	0	0	0	0	0	1	0	1	0	0	1	0	2	2	0	0	7	1.3
HERIDA DE OTRAS PARTES DEL ANTEBRAZO	0	0	0	0	0	1	2	0	0	0	0	0	1	1	0	0	5	0.9
HERIDA DE LA NARIZ	0	0	0	0	0	1	0	0	0	0	1	2	0	0	0	0	4	0.7
AMPUTACIÓN TRAUMÁTICA DE OTRO DEDO ÚNICO (COMPLETA) (PARCIAL)	0	0	0	0	0	0	0	0	0	0	0	0	1	2	0	0	3	0.5
HERIDA DEL HOMBRO	0	0	0	1	0	1	0	0	0	0	0	0	0	1	0	0	3	0.5
HERIDA DE LA RODILLA	0	0	0	0	0	1	1	0	0	0	1	0	0	0	0	0	3	0.5
HERIDA DE LA MEJILLA Y DE LA REGIÓN TEMPOROMANDIBULAR	0	0	1	0	0	1	0	0	0	0	0	1	0	0	0	0	3	0.5
RESTO DE DIAGNOSTICOS	0	0	0	3	1	0	2	2	2	0	3	3	9	13	3	1	42	7.5

FUENTE: HOJA DE EMERGENCIA-URGENCIA
OFICINA DE ESTADISTICA E INFORMATICA-HEJCU

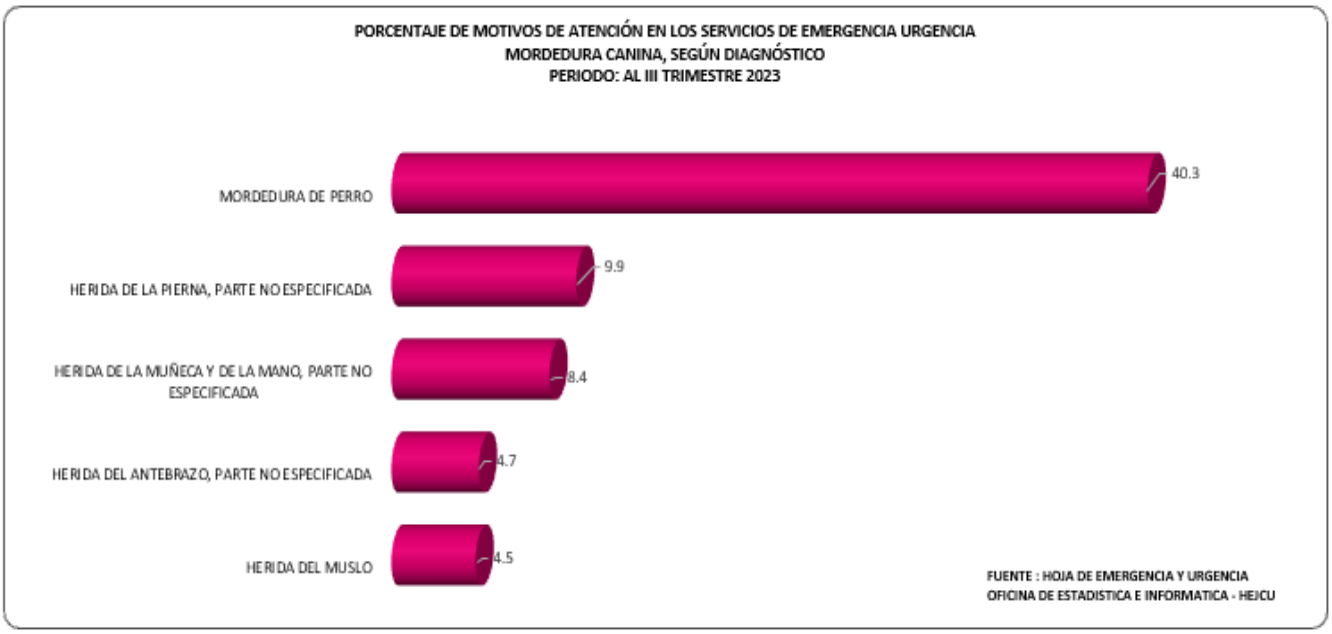

ATENCIONES REGISTRADAS EN EMERGENCIA URGENCIA SEGÚN DIAGNOSTICOS, GRUPO DE EDAD Y SEXO
PERIODO: III TRIMESTRE 2023

DIAGNOSTICOS	0-11 MESES		01-04 AÑOS		05-09 AÑOS		10-14 AÑOS		15-17 AÑOS		18-29 AÑOS		30-59 AÑOS		60 y +		TOTAL GENERAL	
	M	F	M	F	M	F	M	F	M	F	M	F	M	F	M	F	N	%
TOTAL	527	465	2811	2374	2414	2134	1398	1212	790	862	7299	9402	13251	16999	4986	8380	75304	100.0
OTROS DOLORES ABDOMINALES Y LOS NO ESPECIFICA	5	8	25	22	77	69	56	80	26	70	390	903	790	1335	284	426	4566	6.1
PERSISTENTE - GASTROENTERITIS Y COLITIS DE ORIGEI	19	20	128	110	85	68	58	50	24	36	344	623	451	841	153	391	3401	4.5
FARINGITIS AGUDA NO ESPECIFICADA	39	27	293	237	229	263	108	94	30	45	186	278	221	364	79	86	2579	3.4
RESFRIO COMÚN, RINOFARINGITIS AGUDA, RINITIS AGI	125	108	395	339	325	287	139	114	46	39	79	111	98	156	30	44	2435	3.2
TRAUMATISMOS SUPERFICIALES MÚLTIPLES, NO ESPEI	3	2	27	17	33	25	20	14	32	24	347	254	416	379	132	213	1938	2.6
CEFALEA	0	0	0	0	7	10	14	21	7	18	101	307	224	656	73	196	1634	2.2
ACUOSA - OTRAS GASTROENTERITIS Y COLITIS DE ORI	36	27	202	181	128	87	57	50	26	41	88	141	119	223	56	93	1555	2.1
INFECCIÓN DE VÍAS URINARIAS, SITIO NO ESPECIFICAD	1	11	5	45	6	34	4	8	6	16	26	391	56	556	59	258	1482	2.0
ASMA, NO ESPECIFICADA	15	7	132	90	210	167	87	55	20	21	70	126	90	188	50	64	1392	1.8
DISPEPSIA	0	0	1	0	1	1	4	3	4	8	120	227	298	360	79	130	1236	1.6
LUMBAGO NO ESPECIFICADO	0	0	1	0	2	1	3	7	10	4	101	124	262	376	85	119	1095	1.5
ESGUINCES Y TORCEDURAS DEL TOBILLO	0	0	2	0	1	2	17	15	27	24	174	227	170	313	14	80	1066	1.4
CÁLCULO DE LA VESÍCULA BILIAR SIN COLECISTITIS	0	0	0	0	0	1	1	4	1	5	42	163	223	413	47	95	995	1.3
TRAUMATISMO INTRACRANEAL, NO ESPECIFICADO	25	22	78	62	52	25	37	12	12	5	93	55	157	110	130	113	988	1.3
URTICARIA, NO ESPECIFICADA	7	9	50	40	40	37	32	22	8	15	87	136	125	222	32	66	928	1.2
FIEBRE, NO ESPECIFICADA	20	19	84	88	58	72	23	20	8	7	90	111	97	125	44	55	921	1.2
FRACTURA DE OTRAS PARTES Y DE LAS NO ESPECIFIC	0	0	0	0	0	0	10	1	3	0	80	26	167	227	50	249	813	1.1
FRACTURA DE OTRAS PARTES DE LA PIERNA	0	0	0	0	0	1	8	3	3	4	103	64	170	279	48	99	782	1.0
FRACTURA DE LA DIÁFISIS DEL RADIO	0	0	0	0	6	1	10	0	6	1	86	15	177	192	58	223	775	1.0
HIPERTENSIÓN ESENCIAL	0	0	0	0	1	0	0	0	0	0	5	10	141	151	162	288	758	1.0
RIGIDEZ ARTICULAR, NO CLASIFICADA EN OTRA PARTE	0	0	0	0	0	0	0	0	0	0	71	0	192	223	53	166	705	0.9
FRACTURA DE LA DIÁFISIS DE LA TIBIA	0	0	2	0	0	0	1	3	1	0	119	83	298	91	38	56	692	0.9
CÓLICO RENAL, NO ESPECIFICADO	0	0	0	0	2	0	0	1	0	1	85	61	290	179	34	34	687	0.9
APENDICITIS, NO ESPECIFICADA	0	0	2	1	2	2	4	4	10	9	130	117	180	145	29	31	666	0.9
HERIDA DE DEDO(S) DE LA MANO, SIN DAÑO DE LA(S) U	0	0	8	2	7	2	9	6	9	2	142	78	188	101	65	32	651	0.9
NÁUSEA Y VÓMITO	6	5	65	79	50	45	14	17	2	6	34	88	58	87	14	56	626	0.8
DOLOR EN EL PECHO, NO ESPECIFICADO	0	0	0	0	4	3	4	7	7	6	54	52	175	150	60	86	608	0.8
BRONQUITIS AGUDA	15	11	81	61	61	52	15	9	6	5	14	23	45	101	28	73	600	0.8
FRACTURA DE LA DIÁFISIS DEL HÚMERO	0	0	1	0	0	1	0	0	0	0	69	39	153	87	27	208	585	0.8
OTRAS INFECCIONES AGUDAS DE SITIOS MÚLTIPLES DE	11	11	45	59	51	61	22	14	6	8	38	60	53	94	17	18	568	0.8
FRACTURA DE OTRO DEDO DE LA MANO	0	0	1	1	3	4	13	6	7	3	127	36	185	93	27	30	536	0.7
INTOXICACIÓN ALIMENTARIA BACTERIANA, NO ESPEC	4	3	35	56	71	64	37	53	17	24	24	39	25	53	8	14	527	0.7
CONTUSIÓN DE LA RODILLA	0	0	2	3	2	5	7	4	7	6	54	74	93	146	21	76	500	0.7
TRASTORNO DE ANSIEDAD, NO ESPECIFICADO	0	0	1	0	0	2	1	5	4	8	43	95	97	155	21	48	480	0.6
CONSTIPACIÓN	3	9	27	24	44	47	22	38	6	27	8	20	45	38	30	41	429	0.6
HERIDA DE LA MUÑECA Y DE LA MANO, PARTE NO ESP	0	0	2	2	5	4	6	4	3	2	80	36	129	76	47	32	428	0.6
OTITIS MEDIA AGUDA (OMA)	1	2	103	73	89	69	18	22	7	8	6	10	1	12	0	3	424	0.6
FRACTURA DE HUESO DEL METATARSO	0	0	0	0	0	0	5	1	3	0	48	59	55	149	28	70	418	0.6
COLECISTITIS, NO ESPECIFICADA	0	0	0	0	0	1	0	0	0	1	18	51	93	152	33	63	412	0.5
OTRAS HEMORRAGIAS ANTEPARTO	0	0	0	0	0	0	0	1	0	5	0	215	0	170	0	0	391	0.5
FRACTURA DE LA EPÍFISIS INFERIOR DEL RADIO	0	0	1	0	1	3	4	1	1	0	39	6	94	95	21	119	385	0.5
SOB - SIBILANCIA - HIPERACTIVIDAD BRONQUIAL	35	20	88	97	42	34	14	3	0	1	5	8	9	16	1	4	377	0.5
HERIDA DE LA CABEZA, PARTE NO ESPECIFICADA	0	1	42	21	34	15	12	1	7	2	56	9	84	23	33	27	367	0.5
TRAUMATISMO SUPERFICIAL DE LA CABEZA, PARTE N	6	13	31	31	21	8	16	5	7	3	35	30	49	35	33	39	362	0.5
GASTRITIS, NO ESPECIFICADA	0	0	2	2	2	3	8	19	6	30	36	76	40	91	8	29	352	0.5
RESTO DE DIAGNOSTICOS	151	130	849	631	662	558	478	415	375	322	3352	3745	6168	6971	2645	3737	31189	41.4

FUENTE: HOJA DE EMERGENCIA-URGENCIA
OFICINA DE ESTADISTICA E INFORMATICA-HEJCH

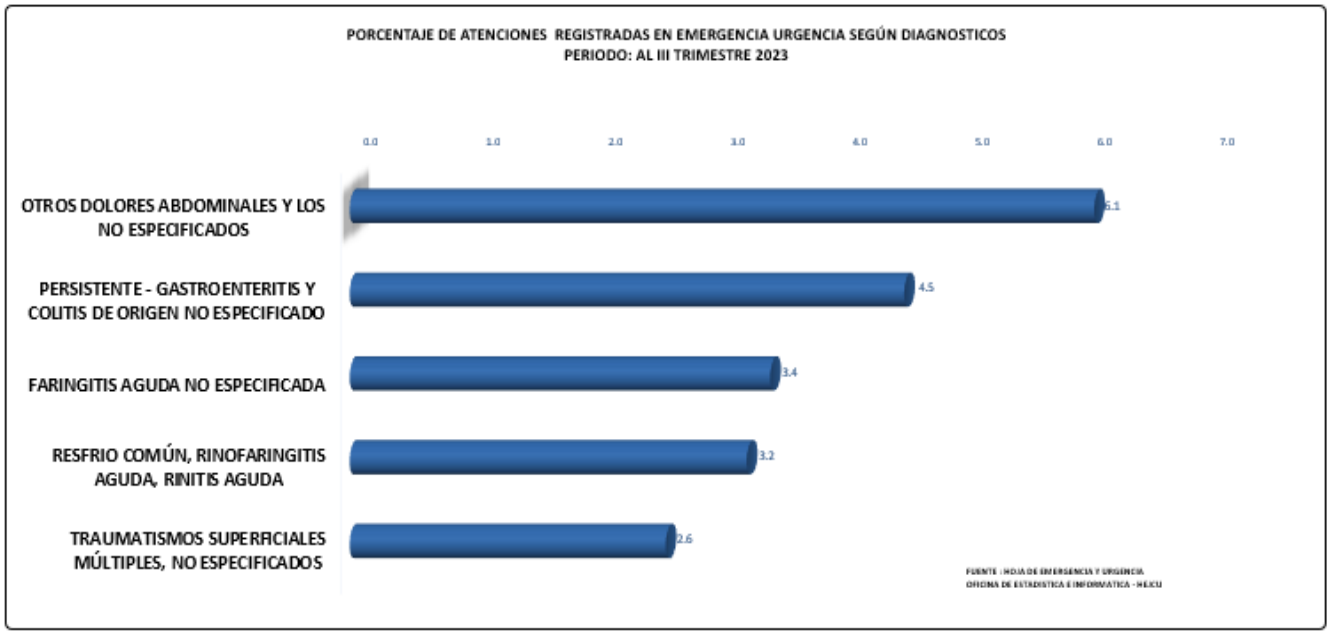

ATENCIONES REGISTRADAS EN EMERGENCIA URGENCIA SEGÚN DISTRITO DE PROCEDENCIA, GRUPO DE EDAD Y SEXO PERIODO: AL III TRIMESTRE 2023																		
DISTRITOS	0-11 MESES		01-04 AÑOS		05-09 AÑOS		10-14 AÑOS		15-17 AÑOS		18-29 AÑOS		30-59 AÑOS		60 y +		TOTAL GENERAL	
	M	F	M	F	M	F	M	F	M	F	M	F	M	F	M	F	N	%
TOTAL	527	465	2811	2374	2414	2134	1398	1212	790	862	7299	9402	13251	16999	4986	8380	75304	100.0
SANTIAGO DE SURCO	116	121	729	620	645	569	335	331	159	191	1333	1923	2261	3029	839	1614	14815	19.7
CHORRILLOS	112	93	545	417	426	413	272	214	183	208	1442	1653	2463	3200	770	1419	13830	18.4
SURQUILLO	88	103	453	443	432	362	252	198	96	107	665	1013	1230	1710	509	796	8457	11.2
SAN JUAN DE MIRAFLORES	35	31	233	238	208	167	113	81	62	71	647	693	1037	1476	383	598	6073	8.1
BARRANCO	46	35	191	156	194	158	99	79	34	51	369	449	709	891	274	544	4279	5.7
MIRAFLORES	20	16	100	81	92	94	79	50	30	37	301	467	731	815	391	696	4000	5.3
VILLA MARIA DEL TRIUNFO	20	5	96	69	82	50	39	36	28	31	256	374	569	785	223	305	2968	3.9
RESTO DE DISTRITOS	90	61	464	350	335	321	209	223	198	166	2286	2830	4251	5093	1597	2408	20882	27.7

FUENTE: HOJA DE EMERGENCIA-URGENCIA
OFICINA DE ESTADISTICA E INFORMATICA-HEJCU

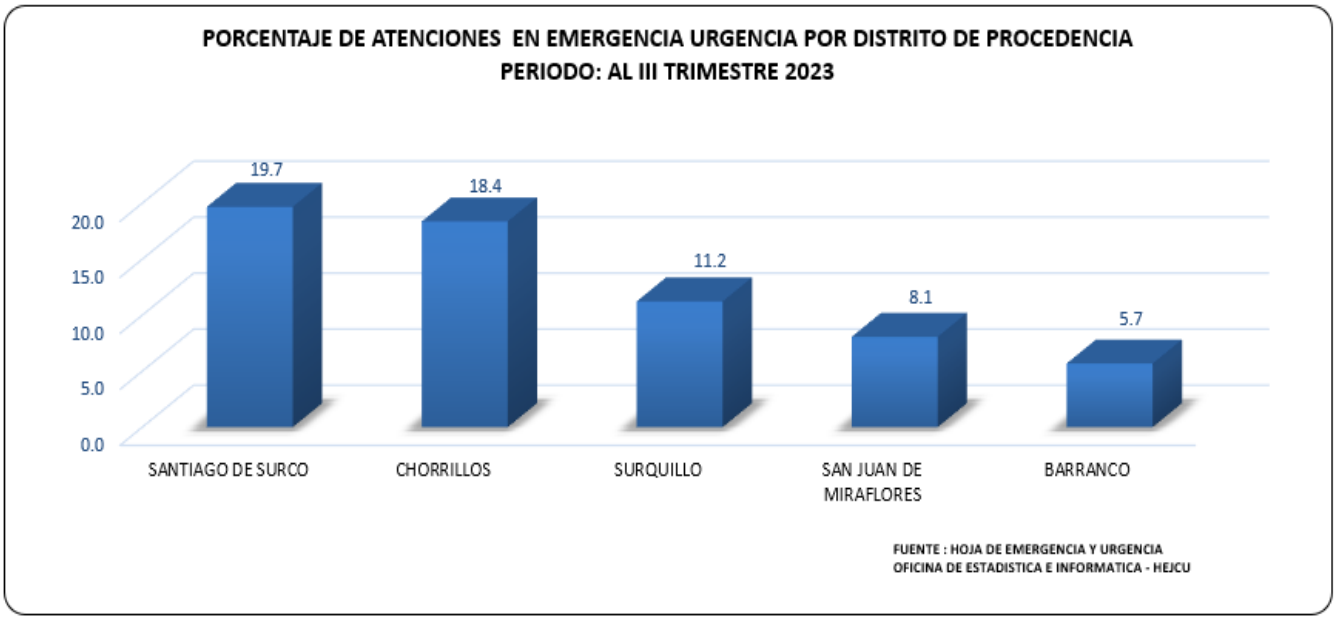

DISTRITO DE PROCEDENCIA EN EMERGENCIA URGENCIA: SANTIAGO DE SURCO SEGÚN DIAGNOSTICOS, POR GRUPOS DE EDAD Y SEXO PERIODO: AL III TRIMESTRE 2023																		
DIAGNOSTICOS	0-11 MESES		01-04 AÑOS		05-09 AÑOS		10-14 AÑOS		15-17 AÑOS		18-29 AÑOS		30-59 AÑOS		60 y +		TOTAL GENERAL	
	M	F	M	F	M	F	M	F	M	F	M	F	M	F	M	F	N	%
TOTAL	116	121	729	620	645	569	335	331	159	191	1333	1923	2261	3029	839	1614	14815	100.0
OTROS DOLORES ABDOMINALES Y LOS NO ESPECIFICADOS	1	2	5	7	12	13	13	18	7	17	67	183	162	261	57	91	916	6.2
PERSISTENTE - GASTROENTERITIS Y COLITIS DE ORIGEN NO ESPI	1	6	38	24	27	19	12	15	6	9	77	120	96	173	30	87	740	5.0
FARINGITIS AGUDA NO ESPECIFICADA	6	7	73	67	65	80	29	31	6	8	44	66	46	74	18	24	644	4.3
RESFRIO COMÚN, RINOFARINGITIS AGUDA, RINITIS AGUDA	29	25	106	107	95	80	25	34	8	9	16	17	21	35	7	11	625	4.2
ACUOSA - OTRAS GASTROENTERITIS Y COLITIS DE ORIGEN INFE	10	6	48	44	36	22	19	11	10	13	23	30	33	42	5	18	370	2.5
ASMA, NO ESPECIFICADA	5	1	26	21	57	36	24	16	8	4	19	34	26	38	11	10	336	2.3
CEFALEA	0	0	0	0	1	1	2	4	2	2	22	64	38	126	15	51	328	2.2
TRAUMATISMOS SUPERFICIALES MÚLTIPLES, NO ESPECIFICADO	2	1	7	3	3	5	2	2	5	6	61	49	54	57	22	43	322	2.2
INFECCIÓN DE VÍAS URINARIAS, SITIO NO ESPECIFICADO	0	4	1	13	3	7	0	3	1	2	3	71	10	91	12	47	268	1.8
ESGUINCES Y TORCEDURAS DEL TOBILLO	0	0	0	0	0	0	3	6	3	9	39	57	28	82	3	15	245	1.7
DISPEPSIA	0	0	0	0	0	0	0	1	0	1	25	50	61	64	12	31	245	1.7
LUMBAGO NO ESPECIFICADO	0	0	0	0	0	0	1	3	0	1	27	30	40	73	17	24	216	1.5
URTICARIA, NO ESPECIFICADA	3	2	21	16	8	10	12	4	3	2	19	23	25	45	8	11	212	1.4
FIEBRE, NO ESPECIFICADA	6	5	22	17	21	16	3	7	2	1	19	30	16	22	2	14	203	1.4
NÁUSEA Y VÓMITO	1	1	21	29	13	13	2	6	1	2	6	34	11	22	5	12	179	1.2
TRAUMATISMO INTRACRANEAL, NO ESPECIFICADO	8	3	10	9	9	7	7	2	4	1	12	9	25	20	22	21	169	1.1
HIPERTENSIÓN ESENCIAL	0	0	0	0	0	0	0	0	0	0	4	2	30	27	32	62	157	1.1
OTRAS INFECCIONES AGUDAS DE SITIOS MÚLTIPLES DE LAS VÍA	0	1	14	13	16	18	11	3	2	3	8	15	11	30	6	1	152	1.0
FRACTURA DE OTRAS PARTES Y DE LAS NO ESPECIFICADAS DE	0	0	0	0	0	0	4	0	1	0	17	6	27	26	10	61	152	1.0
BRONQUITIS AGUDA	4	5	23	13	20	15	6	2	0	1	4	6	11	22	5	10	147	1.0
FRACTURA DE LA DIÁFISIS DE LA TIBIA	0	0	0	0	0	0	0	0	1	0	8	50	56	7	7	8	137	0.9
CÁLCULO DE LA VESÍCULA BILIAR SIN COLECISTITIS	0	0	0	0	0	0	0	1	0	2	7	33	29	50	7	8	137	0.9
INTOXICACIÓN ALIMENTARIA BACTERIANA, NO ESPECIFICADA	1	2	11	20	16	20	8	14	4	5	5	8	6	9	1	2	132	0.9
CÓLICO RENAL, NO ESPECIFICADO	0	0	0	0	0	0	0	1	0	0	9	10	58	28	8	8	122	0.8
HERIDA DE DEDO(S) DE LA MANO, SIN DAÑO DE LA(S) UÑA(S)	0	0	3	1	1	1	1	2	1	0	21	11	31	20	17	10	120	0.8
OTITIS MEDIA AGUDA (OMA)	0	2	26	20	22	27	1	11	2	2	1	3	1	1	0	0	119	0.8
RIGIDEZ ARTICULAR, NO CLASIFICADA EN OTRA PARTE	0	0	0	0	0	0	0	0	0	0	9	0	25	36	16	32	118	0.8
FRACTURA DE OTRO DEDO DE LA MANO	0	0	0	0	0	2	3	3	4	1	32	7	27	28	5	5	117	0.8
DOLOR EN EL PECHO, NO ESPECIFICADO	0	0	0	0	1	0	0	1	0	1	7	11	33	32	13	17	116	0.8
CONTUSIÓN DE LA RODILLA	0	0	1	1	1	0	0	0	2	1	14	13	20	39	3	16	111	0.7
FRACTURA DE LA DIÁFISIS DEL RADIO	0	0	0	0	0	0	1	0	0	0	15	2	22	28	11	29	108	0.7
TRASTORNO DE ANSIEDAD, NO ESPECIFICADO	0	0	0	0	0	0	0	0	0	2	14	23	22	26	6	13	106	0.7
FRACTURA DE OTRAS PARTES DE LA PIERNA	0	0	0	0	0	0	2	1	0	0	8	18	29	31	5	11	105	0.7
SOB - SIBILANCIA - HIPERACTIVIDAD BRONQUIAL	6	2	28	23	17	16	3	0	0	0	2	0	3	2	0	1	103	0.7
OTRAS HEMORRAGIAS ANTEPARTO	0	0	0	0	0	0	0	0	0	0	0	52	0	42	0	0	94	0.6
CONSTIPACIÓN	0	5	9	5	9	7	6	10	0	5	1	2	6	11	7	6	89	0.6
APENDICITIS, NO ESPECIFICADA	0	0	0	0	0	1	0	2	0	2	12	15	26	22	3	6	89	0.6
HERIDA DE LA CABEZA, PARTE NO ESPECIFICADA	0	0	9	3	16	5	4	0	0	0	12	0	14	3	7	10	83	0.6
SECUELAS DE OTRAS FRACTURAS DE MIEMBRO INFERIOR	0	0	0	0	0	0	0	0	0	0	0	11	43	12	2	13	81	0.5
HERIDA DE LA MUÑECA Y DE LA MANO, PARTE NO ESPECIFICAD	0	0	1	0	2	2	3	0	2	1	12	4	15	13	11	11	77	0.5
RESTO DE DIAGNOSTICOS	33	41	226	164	174	146	128	117	74	78	632	754	1024	1259	411	764	6025	40.7

FUENTE: HOJA DE EMERGENCIA-URGENCIA
OFICINA DE ESTADISTICA E INFORMATICA-HEJCU

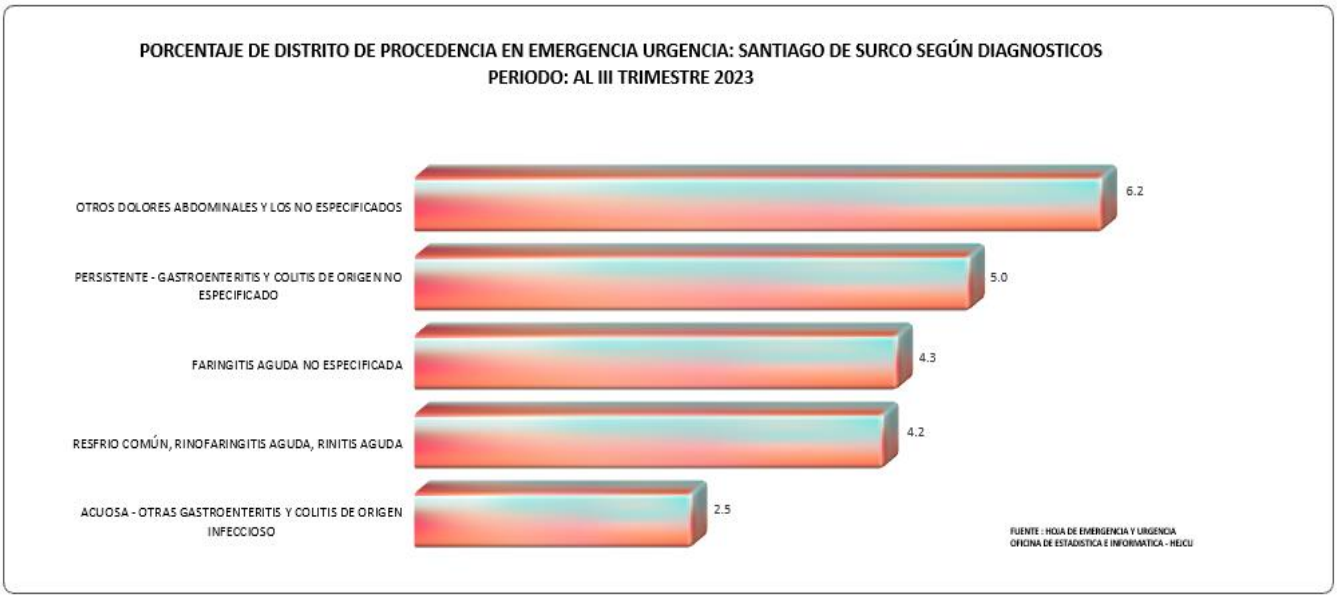

DISTRITO DE PROCEDENCIA EN EMERGENCIA URGENCIA: CHORRILLOS SEGÚN DIAGNOSTICOS, POR GRUPOS DE EDAD Y SEXO																		
PERIODO: AL III TRIMESTRE 2023																		
DIAGNOSTICOS	0-11 MESES		01-04 ANOS		05-09 ANOS		10-14 ANOS		15-17 ANOS		18-29 ANOS		30-59 ANOS		60 y +		TOTAL GENERAL	
	M	F	M	F	M	F	M	F	M	F	M	F	M	F	M	F	N	%
TOTAL	112	93	545	417	426	413	272	214	183	208	1442	1653	2463	3200	770	1419	13830	100
OTROS DOLORES ABDOMINALES Y LOS NO ESPECIFICADOS	1	1	6	3	23	18	10	13	7	14	77	180	154	251	42	69	869	6.3
PERSISTENTE - GASTROENTERITIS Y COLITIS DE ORIGEN NO ESPECIFICADO	4	4	21	22	12	12	14	9	9	5	49	92	66	130	28	63	540	3.9
TRAUMATISMOS SUPERFICIALES MÚLTIPLES, NO ESPECIFICADOS	1	0	7	3	12	8	6	5	11	7	73	37	89	72	22	38	391	2.8
RESFRIO COMÚN, RINOFARINGITIS AGUDA, RINITIS AGUDA	19	19	63	57	50	46	19	18	6	7	14	12	18	18	1	5	372	2.7
FARINGITIS AGUDA NO ESPECIFICADA	11	4	42	30	31	35	16	16	3	9	24	37	23	48	11	11	351	2.5
CEFALEA	0	0	0	0	2	1	7	3	3	6	15	53	46	118	8	34	296	2.1
INFECCIÓN DE VÍAS URINARIAS, SITIO NO ESPECIFICADO	0	3	0	8	0	7	2	2	0	6	4	73	13	112	7	47	284	2.1
ACUOSA - OTRAS GASTROENTERITIS Y COLITIS DE ORIGEN INFECCIOSO	6	9	42	28	24	19	9	6	1	9	16	11	12	45	9	15	261	1.9
ESGUINCES Y TORCEDURAS DEL TOBILLO	0	0	1	0	1	1	5	5	14	3	40	51	29	71	3	12	236	1.7
TRAUMATISMO INTRACRANEAL, NO ESPECIFICADO	6	7	27	23	19	10	10	4	2	1	20	9	24	20	25	20	227	1.6
DISPEPSIA	0	0	0	0	0	0	1	0	1	2	24	37	55	73	13	19	225	1.6
CÁLCULO DE LA VESÍCULA BILIAR SIN COLECISTITIS	0	0	0	0	0	0	1	0	0	1	10	39	46	99	3	25	224	1.6
FRACTURA DE LA DIÁFISIS DE LA TIBIA	0	0	2	0	0	0	0	2	0	0	40	18	95	34	11	21	223	1.6
FRACTURA DE OTRAS PARTES DE LA PIERNA	0	0	0	0	0	1	4	0	1	2	27	28	31	79	13	25	211	1.5
FRACTURA DE OTRAS PARTES Y DE LAS NO ESPECIFICADAS DE LA MUÑECA Y DE LA MA	0	0	0	0	0	0	3	0	1	0	17	9	37	55	15	59	196	1.4
LUMBAGO NO ESPECIFICADO	0	0	0	0	0	1	1	2	3	1	12	19	57	73	11	13	193	1.4
FRACTURA DE LA DIÁFISIS DEL RADIO	0	0	0	0	1	0	2	0	1	1	28	7	40	43	9	59	191	1.4
ASMA, NO ESPECIFICADA	3	3	19	8	26	26	10	3	0	3	8	11	10	16	4	8	158	1.1
APENDICITIS, NO ESPECIFICADA	0	0	1	1	0	0	1	1	1	1	37	22	45	31	2	9	152	1.1
FRACTURA DE LA DIÁFISIS DEL HÚMERO	0	0	0	0	0	0	0	0	0	0	8	24	22	32	4	54	144	1.0
RIGIDEZ ARTICULAR, NO CLASIFICADA EN OTRA PARTE	0	0	0	0	0	0	0	0	0	0	0	0	35	76	9	21	141	1.0
DOLOR EN EL PECHO, NO ESPECIFICADO	0	0	0	0	0	1	2	3	3	3	14	12	35	34	8	18	133	1.0
URTICARIA, NO ESPECIFICADA	1	1	11	6	6	6	4	5	2	6	6	22	14	31	3	8	132	1.0
FIEBRE, NO ESPECIFICADA	5	2	14	13	7	22	3	4	2	2	9	6	9	19	2	8	127	0.9
FRACTURA DE OTRO DEDO DE LA MANO	0	0	1	1	0	0	1	2	1	2	31	8	33	28	8	2	118	0.9
CÓLICO RENAL, NO ESPECIFICADO	0	0	0	0	1	0	0	0	0	0	18	10	48	34	4	3	118	0.9
NÁUSEA Y VÓMITO	2	0	11	14	10	14	3	3	0	2	7	7	12	16	4	7	112	0.8
HIPERTENSIÓN ESENCIAL	0	0	0	0	0	0	0	0	0	0	0	2	18	26	24	42	112	0.8
COLECISTITIS, NO ESPECIFICADA	0	0	0	0	0	0	0	0	0	0	4	12	25	41	6	9	97	0.7
FRACTURA DE HUESO DEL METATARSO	0	0	0	0	0	0	0	1	3	0	16	12	5	42	3	13	95	0.7
TRAUMATISMO SUPERFICIAL DE LA CABEZA, PARTE NO ESPECIFICADA	3	5	8	9	9	3	4	2	3	2	7	6	11	9	7	4	92	0.7
CONTUSIÓN DE LA RODILLA	0	0	1	0	0	0	3	0	2	3	6	13	20	30	4	10	92	0.7
CONSTIPACIÓN	0	2	7	6	9	16	4	4	3	8	2	5	9	6	4	6	91	0.7
OTRAS HEMORRAGIAS ANTEPARTO	0	0	0	0	0	0	0	0	0	3	0	33	0	52	0	0	88	0.6
OTITIS MEDIA AGUDA (OMA)	0	0	14	20	22	13	4	2	0	1	2	3	0	3	0	1	85	0.6
SECUELAS DE OTRAS FRACTURAS DE MIEMBRO INFERIOR	0	0	0	0	0	0	6	0	0	0	11	22	25	2	10	8	84	0.6
FRACTURA DE LA CLAVÍCULA	0	0	2	0	0	1	1	0	4	0	18	0	38	5	1	11	81	0.6
FRACTURA DE LA EPÍFISIS INFERIOR DEL RADIO	0	0	0	0	0	0	1	0	0	0	10	2	19	18	5	26	81	0.6
INTOXICACIÓN ALIMENTARIA BACTERIANA, NO ESPECIFICADA	2	0	3	3	16	7	2	13	3	7	2	5	3	10	0	2	78	0.6
COLECISTITIS AGUDA	0	0	0	0	0	0	0	0	0	0	1	7	19	34	6	11	78	0.6
RESTO DE DIAGNOSTICOS	48	33	242	162	145	145	113	86	93	91	735	697	1173	1264	421	603	6051	43.8

FUENTE: HOJA DE EMERGENCIA-URGENCIA
OFICINA DE ESTADISTICA E INFORMATICA-HEJCH

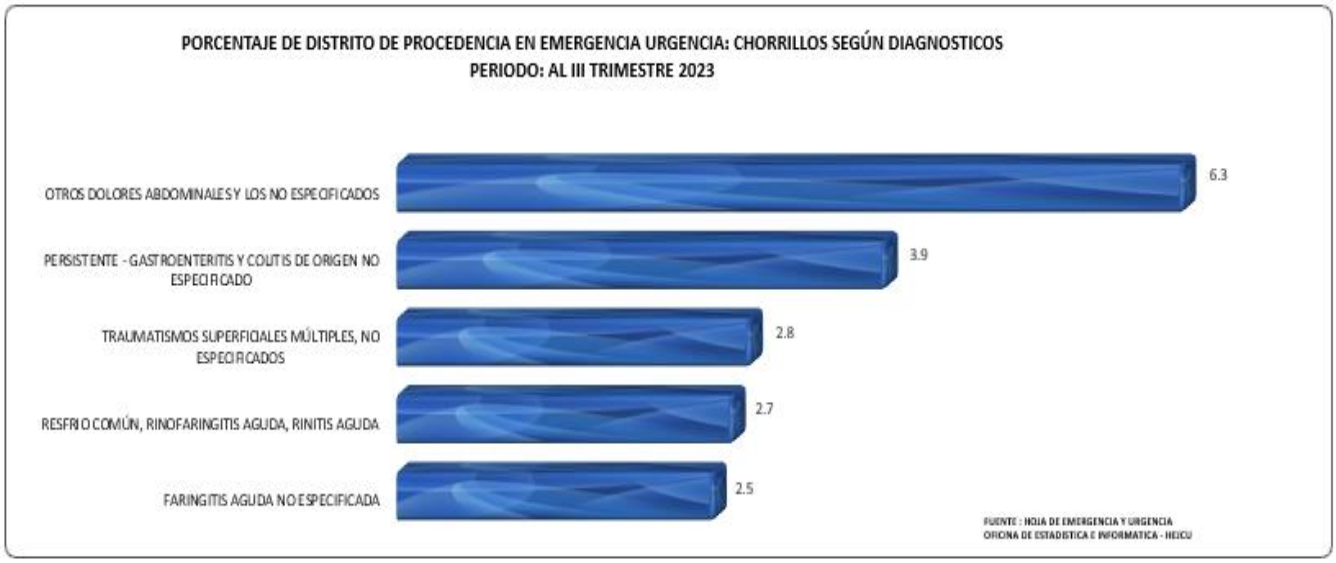

DISTRITO DE PROCEDENCIA EN EMERGENCIA URGENCIA: SURQUILLO SEGÚN DIAGNOSTICOS, POR GRUPOS DE EDAD Y SEXO PERIODO: AL III TRIMESTRE 2023																		
DIAGNOSTICOS	0-11 MESES		01-04 AÑOS		05-09 AÑOS		10-14 AÑOS		15-17 AÑOS		18-29 AÑOS		30-59 AÑOS		60 y +		TOTAL GENERAL	
	M	F	M	F	M	F	M	F	M	F	M	F	M	F	M	F	N	%
TOTAL	88	103	453	443	432	362	252	198	96	107	665	1013	1230	1710	509	796	8457	100.0
PERSISTENTE - GASTROENTERITIS Y COLITIS DE ORIGEN NO ESPECIFICADO	6	3	22	21	18	9	10	8	0	5	45	91	66	98	19	59	480	5.7
OTROS DOLORES ABDOMINALES Y LOS NO ESPECIFICADOS	0	3	4	4	13	8	9	12	2	6	42	94	67	143	22	42	471	5.6
RESFRIO COMÚN, RINOFARINGITIS AGUDA, RINITIS AGUDA	27	27	59	59	74	57	29	22	11	9	9	16	14	23	6	6	448	5.3
FARINGITIS AGUDA NO ESPECIFICADA	4	9	57	40	44	42	19	19	3	9	27	32	26	52	14	5	402	4.8
ACUOSA - OTRAS GASTROENTERITIS Y COLITIS DE ORIGEN INFECCIOSO	8	6	28	38	28	18	11	14	4	7	17	19	17	29	4	8	256	3.0
ASMA, NO ESPECIFICADA	2	2	20	30	35	33	21	11	4	3	10	16	15	30	12	11	255	3.0
CEFALEA	0	0	0	0	2	4	3	3	0	1	12	37	29	86	9	23	209	2.5
INFECCIÓN DE VÍAS URINARIAS, SITIO NO ESPECIFICADO	0	3	0	10	2	5	0	1	3	0	3	50	6	63	4	24	174	2.1
TRAUMATISMOS SUPERFICIALES MÚLTIPLES, NO ESPECIFICADOS	0	1	1	2	3	1	4	0	1	2	16	21	36	42	18	21	169	2.0
DISPEPSIA	0	0	0	0	0	0	0	0	0	1	22	30	30	50	9	18	160	1.9
FIEBRE, NO ESPECIFICADA	2	3	18	17	9	10	7	1	0	1	8	16	14	16	10	6	138	1.6
URTICARIA, NO ESPECIFICADA	2	0	8	7	4	5	7	3	0	2	13	17	16	35	5	10	134	1.6
LUMBAGO NO ESPECIFICADO	0	0	0	0	0	0	0	0	2	0	10	12	41	31	11	12	119	1.4
ESGUINCES Y TORCEDURAS DEL TOBILLO	0	0	0	0	0	0	4	3	2	3	22	16	20	23	2	9	104	1.2
HIPERTENSIÓN ESENCIAL	0	0	0	0	1	0	0	0	0	0	0	2	21	27	17	32	100	1.2
TRAUMATISMO INTRACRANEAL, NO ESPECIFICADO	2	3	13	9	7	3	7	1	2	0	6	3	10	8	13	11	98	1.2
CÁLCULO DE LA VESÍCULA BILIAR SIN COLECISTITIS	0	0	0	0	0	1	0	0	0	0	6	9	22	51	3	6	98	1.2
OTRAS INFECCIONES AGUDAS DE SITIOS MÚLTIPLES DE LAS VÍAS RESPIRATORIAS	2	2	10	10	9	9	5	3	1	1	3	10	6	16	0	2	89	1.1
NÁUSEA Y VÓMITO	1	3	13	19	10	4	0	3	0	0	5	11	6	9	1	4	89	1.1
BRONQUITIS AGUDA	2	5	11	16	9	10	3	5	1	0	1	3	5	6	5	6	88	1.0
HERIDA DE DEDO(S) DE LA MANO, SIN DAÑO DE LA(S) UÑA(S)	0	0	0	0	2	0	3	0	3	0	15	10	28	11	3	6	81	1.0
INTOXICACIÓN ALIMENTARIA BACTERIANA, NO ESPECIFICADA	0	1	1	9	14	14	5	8	3	0	1	7	1	10	2	2	78	0.9
OTITIS MEDIA AGUDA (OMA)	1	0	18	15	10	12	8	5	2	0	0	0	0	3	0	0	74	0.9
SOB - SIBILANCIA - HIPERACTIVIDAD BRONQUIAL	10	5	22	15	8	3	1	1	0	0	1	3	0	3	0	1	73	0.9
CONSTIPACIÓN	1	0	2	4	9	7	8	6	1	5	2	4	4	7	3	6	69	0.8
CÓLICO RENAL, NO ESPECIFICADO	0	0	0	0	0	0	0	0	0	0	5	7	28	10	5	7	62	0.7
INFECCIÓN VIRAL, NO ESPECIFICADA	3	0	10	12	8	11	3	3	3	1	1	0	0	2	0	0	57	0.7
FRACTURA DE OTRO DEDO DE LA MANO	0	0	0	0	1	1	3	0	0	0	16	4	12	13	4	3	57	0.7
CONTUSIÓN DE LA RODILLA	0	0	0	0	0	0	2	2	1	2	9	10	9	10	0	10	55	0.7
APENDICITIS, NO ESPECIFICADA	0	0	0	0	0	1	2	1	1	2	7	14	8	13	1	4	54	0.6
DOLOR EN EL PECHO, NO ESPECIFICADO	0	0	0	0	0	0	0	1	1	0	1	5	24	7	4	11	54	0.6
FRACTURA DE OTRAS PARTES DE LA PIERNA	0	0	0	0	0	0	1	0	1	0	15	1	11	12	8	3	52	0.6
FRACTURA DE OTRAS PARTES Y DE LAS NO ESPECIFICADAS DE LA MUÑECA Y DE LA M	0	0	0	0	0	0	2	0	0	0	6	2	12	8	4	16	50	0.6
CONTRACTURA MUSCULAR	0	0	0	0	0	0	1	1	1	1	3	4	10	20	3	3	47	0.6
HERIDA DE LA CABEZA, PARTE NO ESPECIFICADA	0	0	10	4	5	1	0	0	1	1	5	1	6	4	3	4	45	0.5
FRACTURA DE LA DIÁFISIS DEL RADIO	0	0	0	0	2	0	2	0	0	0	3	3	9	9	4	13	45	0.5
HERIDA DE LA MUÑECA Y DE LA MANO, PARTE NO ESPECIFICADA	0	0	0	0	1	0	0	0	1	0	8	6	13	9	5	1	44	0.5
TRASTORNO DE ANSIEDAD, NO ESPECIFICADO	0	0	0	0	0	0	0	0	0	2	1	9	12	12	1	6	43	0.5
OTRAS HEMORRAGIAS ANTEPARTO	0	0	0	0	0	0	0	0	0	0	0	33	0	7	0	0	40	0.5
HEMORRAGIA VAGINAL Y UTERINA ANORMAL, NO ESPECIFICADA	0	0	0	0	0	0	0	1	0	0	0	18	0	20	0	1	40	0.5
RESTO DE DIAGNOSTICOS	15	27	126	102	104	93	72	60	41	43	289	367	576	682	275	384	3256	38.5

FUENTE: HOJA DE EMERGENCIA-URGENCIA
OFICINA DE ESTADISTICA E INFORMATICA-HEJCU

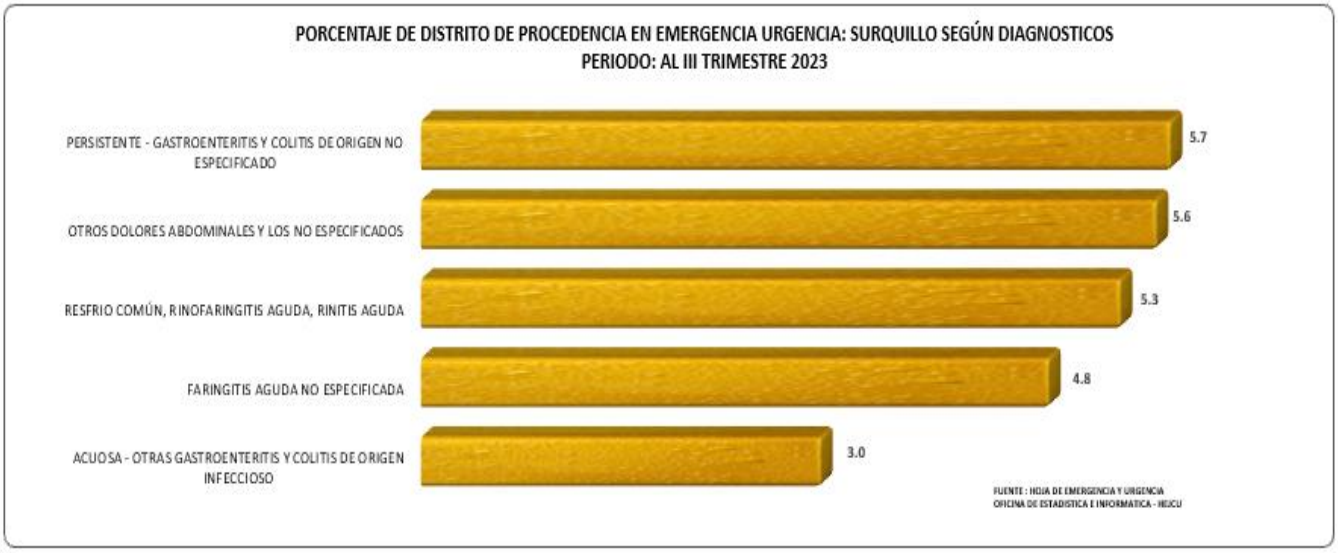

DISTRITO DE PROCEDENCIA EN EMERGENCIA URGENCIA: SAN JUAN DE MIRAFLORES SEGÚN DIAGNOSTICOS, POR GRUPOS DE EDAD Y SEXO
PERIODO: AL III TRIMESTRE 2023

DIAGNOSTICOS	0-11 MESES		01-04 AÑOS		05-09 AÑOS		10-14 AÑOS		15-17 AÑOS		18-29 AÑOS		30-59 AÑOS		60 y +		TOTAL GENERAL	
	M	F	M	F	M	F	M	F	M	F	M	F	M	F	M	F	N	%
TOTAL	35	31	233	238	208	167	113	81	62	71	647	693	1037	1476	383	598	6073	100.0
OTROS DOLORES ABDOMINALES Y LOS NO ESPECIFICADOS	0	0	1	3	7	6	5	7	2	4	35	83	66	135	34	43	431	7.1
PERSISTENTE - GASTROENTERITIS Y COLITIS DE ORIGEN NO ESPECIFICADO	2	1	8	9	9	6	5	4	0	3	22	40	35	72	1	35	252	4.1
RESFRIO COMÚN, RINOFARINGITIS AGUDA, RINITIS AGUDA	10	11	34	40	22	24	14	7	6	3	7	7	11	11	1	2	210	3.5
FARINGITIS AGUDA NO ESPECIFICADA	3	3	17	20	23	27	9	7	2	5	10	21	16	27	6	5	201	3.3
ACUOSA - OTRAS GASTROENTERITIS Y COLITIS DE ORIGEN INFECCIOSO	3	2	24	30	8	7	3	4	2	1	9	9	8	19	5	11	145	2.4
INFECCIÓN DE VÍAS URINARIAS, SITIO NO ESPECIFICADO	0	0	2	2	0	4	1	1	0	1	2	27	3	56	1	37	137	2.3
CEFALEA	0	0	0	0	1	0	0	3	0	2	4	18	19	65	7	14	133	2.2
TRAUMATISMOS SUPERFICIALES MÚLTIPLES, NO ESPECIFICADOS	0	0	3	3	3	3	0	1	1	1	25	8	29	28	11	13	129	2.1
CÁLCULO DE LA VESÍCULA BILIAR SIN COLECISTITIS	0	0	0	0	0	0	0	0	0	0	3	22	28	42	10	12	117	1.9
DISPEPSIA	0	0	0	0	0	0	1	1	0	2	11	14	27	36	8	10	110	1.8
ASMA, NO ESPECIFICADA	0	0	12	6	26	9	10	4	1	1	5	12	3	17	0	3	109	1.8
RIGIDEZ ARTICULAR, NO CLASIFICADA EN OTRA PARTE	0	0	0	0	0	0	0	0	0	0	26	0	18	55	0	3	102	1.7
FRACTURA DE OTRAS PARTES DE LA PIERNA	0	0	0	0	0	0	0	0	0	0	10	4	13	34	6	27	94	1.5
FIEBRE, NO ESPECIFICADA	0	1	5	10	6	7	1	4	2	0	8	14	8	14	7	2	89	1.5
APENDICITIS, NO ESPECIFICADA	0	0	0	0	2	0	0	0	3	1	17	13	25	10	5	3	79	1.3
TRAUMATISMO INTRACRANEAL, NO ESPECIFICADO	1	3	6	6	3	2	2	1	2	0	9	1	16	7	7	8	74	1.2
FRACTURA DE LA DIÁFISIS DEL HÚMERO	0	0	0	0	0	0	0	0	0	0	14	7	20	15	1	11	68	1.1
CÓLICO RENAL, NO ESPECIFICADO	0	0	0	0	0	0	0	0	0	1	9	10	21	21	3	3	68	1.1
LUMBAGO NO ESPECIFICADO	0	0	0	0	0	0	0	0	2	1	4	11	15	26	4	4	67	1.1
URTICARIA, NO ESPECIFICADA	0	2	1	3	4	4	3	2	0	0	8	10	10	15	1	3	66	1.1
ESGUINCES Y TORCEDURAS DEL TOBILLO	0	0	0	0	0	0	2	0	1	3	11	14	12	14	0	2	59	1.0
BRONQUITIS AGUDA	0	0	8	10	8	1	1	0	1	1	1	2	0	14	1	9	57	0.9
FRACTURA DE OTRAS PARTES Y DE LAS NO ESPECIFICADAS DE LA MUÑECA Y DE LA MANO	0	0	0	0	0	0	0	0	0	0	3	0	6	25	3	20	57	0.9
FRACTURA DE LA DIÁFISIS DEL RADIO	0	0	0	0	0	0	0	0	0	0	11	0	8	18	11	7	55	0.9
FRACTURA DE LA DIÁFISIS DE LA TIBIA	0	0	0	0	0	0	0	0	0	0	25	1	14	6	1	5	52	0.9
HERIDA DE DEDO(S) DE LA MANO, SIN DAÑO DE LA(S) UÑA(S)	0	0	0	0	0	0	1	1	0	1	12	7	14	7	5	0	48	0.8
INTOXICACIÓN ALIMENTARIA BACTERIANA, NO ESPECIFICADA	0	0	5	8	4	4	6	4	3	3	1	2	2	2	0	0	44	0.7
NÁUSEA Y VOMITO	0	0	4	4	6	4	3	1	0	0	8	0	3	4	0	7	44	0.7
FRACTURA DE OTRO DEDO DE LA MANO	0	0	0	0	0	0	0	0	0	0	11	0	23	3	2	3	42	0.7
OTRAS INFECCIONES AGUDAS DE SITIOS MÚLTIPLES DE LAS VÍAS RESPIRATORIAS	0	2	3	4	2	6	1	0	1	1	3	3	4	6	1	3	40	0.7
HIPERTENSIÓN ESENCIAL	0	0	0	0	0	0	0	0	0	0	0	1	8	6	9	16	40	0.7
COLECISTITIS, NO ESPECIFICADA	0	0	0	0	0	0	0	0	0	0	1	7	14	7	6	5	40	0.7
GASTRITIS, NO ESPECIFICADA	0	0	0	0	1	1	2	2	1	4	5	10	1	6	1	4	38	0.6
DOLOR EN EL PECHO, NO ESPECIFICADO	0	0	0	0	1	0	1	1	1	0	3	3	7	14	2	5	38	0.6
FRACTURA DE HUESO DEL METATARSO	0	0	0	0	0	0	1	0	0	0	3	4	6	14	7	2	37	0.6
SOB - SIBILANCIA - HIPERACTIVIDAD BRONQUIAL	2	2	9	10	2	1	1	1	0	1	0	1	1	2	1	1	35	0.6
FRACTURA DE LA CLAVÍCULA	0	0	0	0	0	0	1	1	1	0	23	0	4	1	0	4	35	0.6
HERIDA DE LA CABEZA, PARTE NO ESPECIFICADA	0	0	5	2	2	2	2	0	1	0	7	2	7	1	2	1	34	0.6
CÁLCULO DE CONDUCTO BILIAR SIN COLANGITIS NI COLECISTITIS	0	0	0	0	0	0	0	0	0	0	1	6	4	15	1	6	33	0.5
COLECISTITIS AGUDA	0	0	0	0	0	0	0	0	0	0	0	4	11	13	2	3	33	0.5
RESTO DE DIAGNOSTICOS	14	4	86	68	68	49	37	24	29	31	280	295	497	593	210	246	2531	41.7

FUENTE: HOJA DE EMERGENCIA-URGENCIA
OFICINA DE ESTADISTICA E INFORMATICA-HEJCU

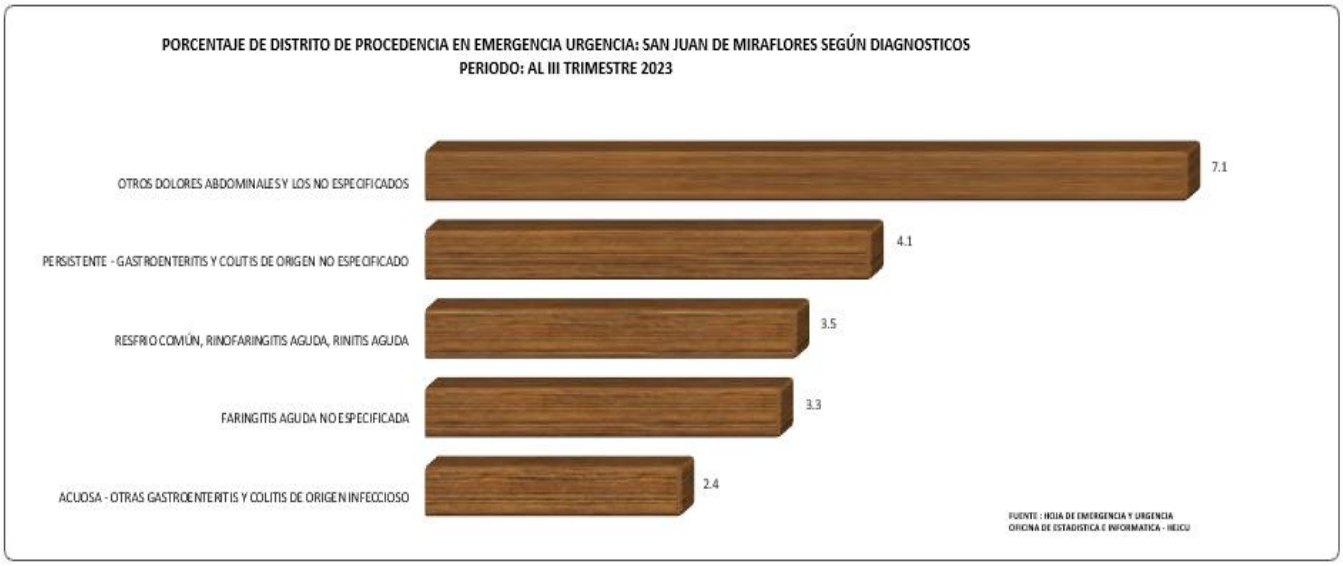

DISTRITO DE PROCEDENCIA EN EMERGENCIA URGENCIA: BARRANCO SEGÚN DIAGNOSTICOS, POR GRUPOS DE EDAD Y SEXO
PERIODO: AL III TRIMESTRE 2023

DIAGNOSTICOS	0-11 MESES		01-04 AÑOS		05-09 AÑOS		10-14 AÑOS		15-17 AÑOS		18-29 AÑOS		30-59 AÑOS		60 y +		TOTAL GENERAL	
	M	F	M	F	M	F	M	F	M	F	M	F	M	F	M	F	N	%
TOTAL	46	35	191	156	194	158	99	79	34	51	369	449	709	891	274	544	4279	100.0
OTROS DOLORES ABDOMINALES Y LOS NO ESPECIFICADOS	0	1	1	2	9	5	4	11	1	5	17	38	43	68	20	21	246	5.7
PERSISTENTE - GASTROENTERITIS Y COLITIS DE ORIGEN NO ESPECIFICADO	2	1	8	9	10	10	4	3	2	4	20	33	24	57	16	23	226	5.3
FARINGITIS AGUDA NO ESPECIFICADA	4	3	26	18	20	25	9	2	5	3	14	15	19	26	3	10	202	4.7
RESFRIO COMÚN, RINOFARINGITIS AGUDA, RINITIS AGUDA	11	10	37	18	22	21	12	7	2	2	4	10	3	9	1	1	170	4.0
ACUOSA - OTRAS GASTROENTERITIS Y COLITIS DE ORIGEN INFECCIOSO	3	2	20	12	13	8	2	0	0	2	3	7	8	15	4	9	108	2.5
RIGIDEZ ARTICULAR, NO CLASIFICADA EN OTRA PARTE	0	0	0	0	0	0	0	0	0	0	13	0	17	11	0	62	103	2.4
ASMA, NO ESPECIFICADA	2	1	11	3	16	9	2	8	2	3	1	4	7	12	1	7	89	2.1
CEFALEA	0	0	0	0	0	0	0	2	0	4	7	15	8	35	4	12	87	2.0
INFECCIÓN DE VÍAS URINARIAS, SITIO NO ESPECIFICADO	0	0	0	4	0	3	1	1	0	2	2	14	3	32	5	12	79	1.8
TRAUMATISMOS SUPERFICIALES MÚLTIPLES, NO ESPECIFICADOS	0	0	4	1	1	1	2	1	0	2	10	6	15	14	4	17	78	1.8
DISPEPSIA	0	0	0	0	0	0	1	1	0	0	2	8	19	17	9	11	68	1.6
URTICARIA, NO ESPECIFICADA	1	0	3	3	8	3	2	2	1	0	4	8	6	18	4	4	67	1.6
HIPERTENSIÓN ESENCIAL	0	0	0	0	0	0	0	0	0	0	0	1	12	13	16	16	58	1.4
LUMBAGO NO ESPECIFICADO	0	0	0	0	1	0	0	0	0	0	5	11	11	20	3	7	58	1.4
TRAUMATISMO INTRACRANEAL, NO ESPECIFICADO	3	1	4	5	3	0	3	0	0	0	3	3	5	6	10	12	58	1.4
ESGUINCES Y TORCEDURAS DEL TOBILLO	0	0	0	0	0	0	1	0	2	0	10	16	14	9	1	3	56	1.3
FIEBRE, NO ESPECIFICADA	2	3	3	8	6	5	3	1	0	1	4	3	6	6	3	2	56	1.3
DOLOR EN EL PECHO, NO ESPECIFICADO	0	0	0	0	1	0	0	0	0	0	5	2	14	11	4	7	44	1.0
OTRAS INFECCIONES AGUDAS DE SITIOS MÚLTIPLES DE LAS VÍAS RESPIRATORIAS	4	0	5	5	5	8	1	0	0	1	3	5	2	5	0	0	44	1.0
FRACTURA DE LA DIÁFISIS DEL RADIO	0	0	0	0	1	0	0	0	0	0	3	0	13	6	1	16	40	0.9
INTOXICACIÓN ALIMENTARIA BACTERIANA, NO ESPECIFICADA	0	0	3	2	5	5	6	6	1	3	4	1	0	1	0	2	39	0.9
HERIDA DE LA MUÑECA Y DE LA MANO, PARTE NO ESPECIFICADA	0	0	0	0	0	0	1	2	0	0	3	2	18	4	5	1	36	0.8
HERIDA DE DEDO(S) DE LA MANO, SIN DAÑO DE LA(S) UÑA(S)	0	0	0	0	0	0	0	0	0	0	10	3	10	7	4	2	36	0.8
BRONQUITIS AGUDA	1	0	3	1	1	4	1	0	1	1	1	1	4	7	4	5	35	0.8
CÁLCULO DE LA VESÍCULA BILIAR SIN COLECISTITIS	0	0	0	0	0	0	0	1	0	0	0	7	12	11	2	2	35	0.8
FRACTURA DE LA DIÁFISIS DEL HÚMERO	0	0	0	0	0	0	0	0	0	0	1	1	5	4	3	21	35	0.8
NÁUSEA Y VÓMITO	0	0	1	2	3	3	2	2	0	0	1	3	3	9	1	4	34	0.8
FRACTURA DE OTRAS PARTES Y DE LAS NO ESPECIFICADAS DE LA MUÑECA Y DE LA	0	0	0	0	0	0	0	0	0	0	6	0	2	11	2	12	33	0.8
CÓLICO RENAL, NO ESPECIFICADO	0	0	0	0	0	0	0	0	0	0	0	4	12	9	4	4	33	0.8
TRASTORNO DE ANSIEDAD, NO ESPECIFICADO	0	0	0	0	0	0	0	0	0	1	4	5	9	10	1	2	32	0.7
FRACTURA DE LA DIÁFISIS DE LA TIBIA	0	0	0	0	0	0	0	0	0	0	5	6	8	13	0	0	32	0.7
FRACTURA DE OTRAS PARTES DE LA PIERNA	0	0	0	0	0	0	0	1	0	1	5	1	12	6	1	4	31	0.7
SECUELAS DE OTRAS FRACTURAS DE MIEMBRO INFERIOR	0	0	0	0	0	0	0	0	0	0	6	1	9	14	0	0	30	0.7
APENDICITIS, NO ESPECIFICADA	0	0	0	0	0	0	0	0	0	0	3	6	7	11	1	2	30	0.7
CONTUSIÓN DE LA RODILLA	0	0	0	0	1	1	1	0	0	0	2	3	7	5	2	6	28	0.7
TRAUMATISMO SUPERFICIAL DE LA CABEZA, PARTE NO ESPECIFICADA	0	1	1	5	1	0	2	0	1	0	3	0	3	3	2	6	28	0.7
FRACTURA DE LA EPÍFISIS INFERIOR DEL RADIO	0	0	0	0	0	0	0	0	0	0	1	0	5	10	2	9	27	0.6
CONTUSIÓN DEL TÓRAX	0	0	0	1	0	0	1	0	0	0	3	0	9	5	0	6	25	0.6
SOB - SIBILANCIA - HIPERACTIVIDAD BRONQUIAL	4	1	4	5	3	1	2	0	0	0	1	0	1	2	0	0	24	0.6
INFECCIÓN VIRAL, NO ESPECIFICADA	1	1	1	6	5	4	1	1	0	2	1	0	1	0	0	0	24	0.6
RESTO DE DIAGNOSTICOS	8	10	56	46	59	42	35	27	16	14	179	206	323	359	131	204	1715	40.1

FUENTE: HOJA DE EMERGENCIA-URGENCIA
OFICINA DE ESTADISTICA E INFORMATICA-HEJCU

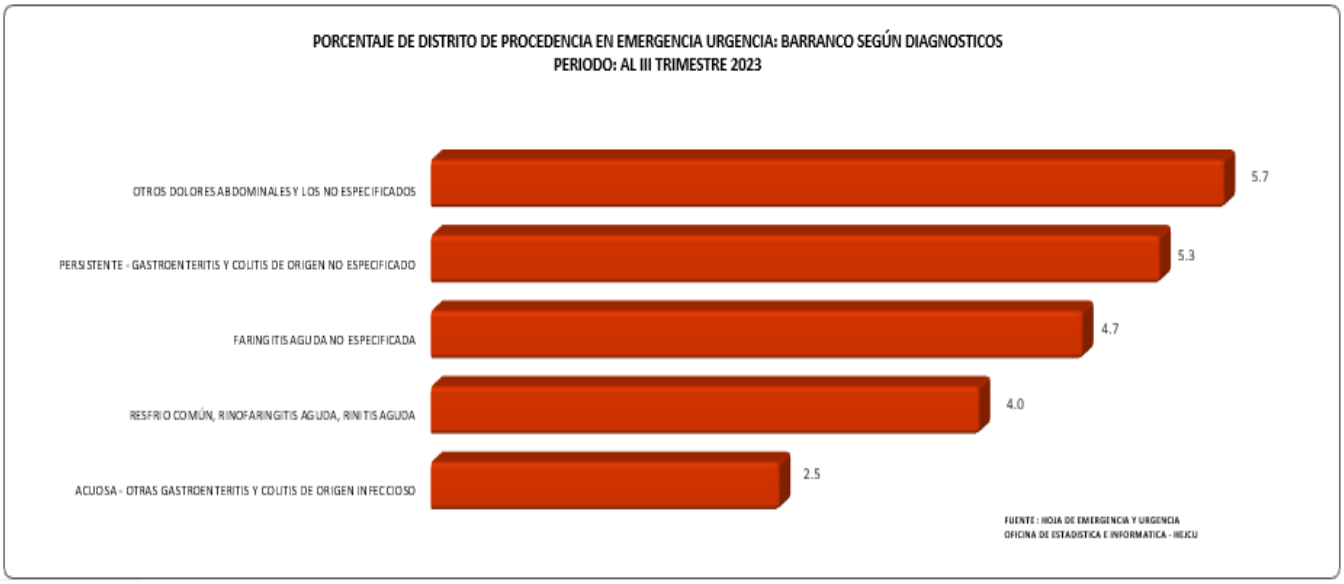

ATENCIONES REGISTRADAS EN EMERGENCIA URGENCIA POR SERVICIOS, SEGÚN GRUPOS DE EDAD Y SEXO PERIODO: AL III TRIMESTRE 2023																		
SERVICIOS	0-11 MESES		01-04 AÑOS		05-09 AÑOS		10-14 AÑOS		15-17 AÑOS		18-29 AÑOS		30-59 AÑOS		60 y +		TOTAL GENERAL	
	M	F	M	F	M	F	M	F	M	F	M	F	M	F	M	F	N	%
TOTAL	527	465	2811	2374	2414	2134	1398	1212	790	862	7299	9402	13251	16999	4986	8380	75304	100.0
MEDICINA	0	0	0	0	0	0	0	0	0	0	2881	5328	5769	9122	2554	4214	29868	39.7
TRAUMATOLOGIA	1	1	35	19	55	50	176	92	187	102	2797	1496	4607	4058	1213	2853	17742	23.6
PEDIATRIA	484	413	2408	2107	2032	1893	988	954	421	598	0	0	0	0	0	0	12298	16.3
CIRUGIA	9	16	219	136	234	134	167	108	141	80	1358	1057	2383	2063	915	910	9930	13.2
GINECOLOGIA	0	1	0	5	0	4	0	26	0	63	0	1314	0	1333	0	111	2857	3.8
NEUROCIRUGIA	33	34	149	107	93	53	67	32	41	19	263	207	492	423	304	292	2609	3.5

FUENTE: HOJA DE EMERGENCIA Y URGENCIA
OFICINA DE ESTADISTICA E INFORMATICA-HEJCU

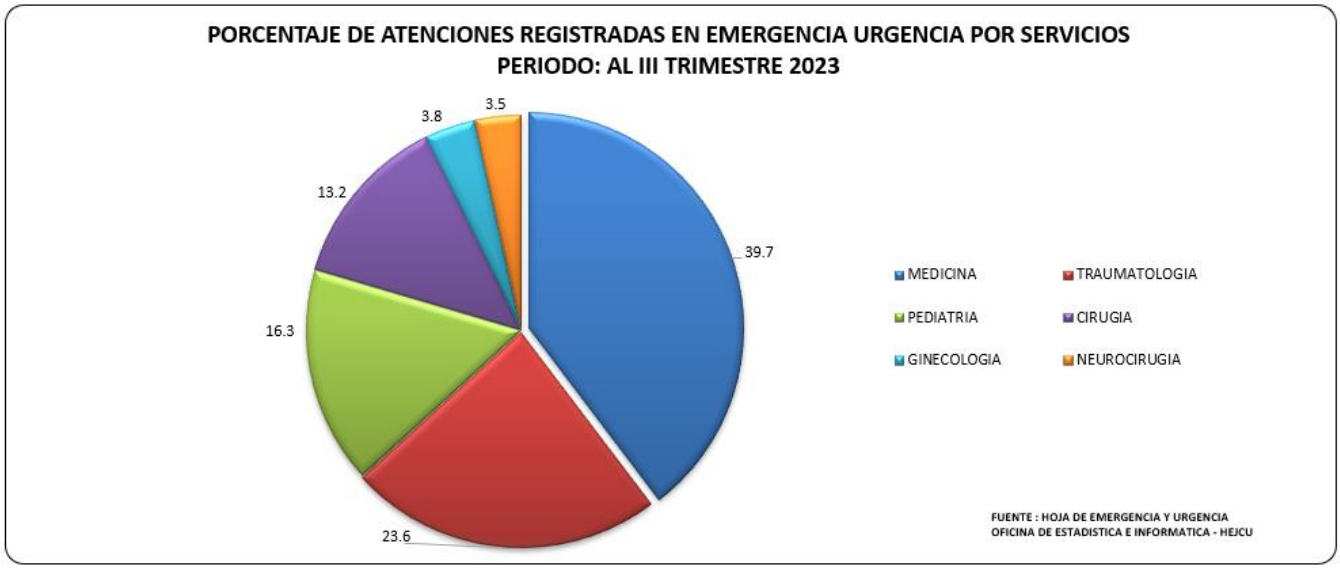

PRINCIPALES CAUSAS DE ATENCIÓN EN EMERGENCIA Y URGENCIA, SEGUN GRUPOS DE EDAD Y SEXO DEPARTAMENTO DE MEDICINA PERIODO: AL III TRIMESTRE 2023								
DIAGNOSTICOS	18-29 AÑOS		30-59 AÑOS		60 y +		TOTAL GENERAL	
	M	F	M	F	M	F	N	%
TOTAL	2881	5328	5769	9122	2554	4214	29868	100.0
OTROS DOLORES ABDOMINALES Y LOS NO ESPECIFICADOS	347	774	700	1146	238	368	3573	12.0
PERSISTENTE - GASTROENTERITIS Y COLITIS DE ORIGEN NO ESPECIFICADO	343	616	448	831	151	389	2778	9.3
CEFALEA	99	296	220	640	70	193	1518	5.1
INFECCIÓN DE VÍAS URINARIAS, SITIO NO ESPECIFICADO	26	350	55	497	55	236	1219	4.1
FARINGITIS AGUDA NO ESPECIFICADA	186	276	219	363	79	86	1209	4.0
DISPEPSIA	118	223	295	356	79	130	1201	4.0
LUMBAGO NO ESPECIFICADO	71	103	204	306	70	84	838	2.8
HIPERTENSIÓN ESENCIAL	5	10	141	150	161	288	755	2.5
ACUOSA - OTRAS GASTROENTERITIS Y COLITIS DE ORIGEN INFECCIOSO	87	140	118	222	55	92	714	2.4
CÓLICO RENAL, NO ESPECIFICADO	82	60	288	176	33	32	671	2.2
URTICARIA, NO ESPECIFICADA	86	136	124	221	31	66	664	2.2
ASMA, NO ESPECIFICADA	70	126	90	188	50	64	588	2.0
DOLOR EN EL PECHO, NO ESPECIFICADO	54	50	173	149	59	85	570	1.9
FIEBRE, NO ESPECIFICADA	88	108	96	123	42	54	511	1.7
RESFRIO COMÚN, RINOFARINGITIS AGUDA, RINITIS AGUDA	78	108	98	153	29	40	506	1.7
CÁLCULO DE LA VESÍCULA BILIAR SIN COLECISTITIS	23	88	127	204	20	35	497	1.7
TRASTORNO DE ANSIEDAD, NO ESPECIFICADO	43	93	96	153	21	48	454	1.5
NÁUSEA Y VÓMITO	34	82	58	85	14	55	328	1.1
BRONQUITIS AGUDA	14	23	45	101	27	73	283	0.9
OTRAS INFECCIONES AGUDAS DE SITIOS MÚLTIPLES DE LAS VÍAS RESPIRATORIAS	38	60	53	94	17	18	280	0.9
GASTRITIS, NO ESPECIFICADA	35	75	39	90	7	28	274	0.9
OSTEOCONDROPATÍA, NO ESPECIFICADA	27	36	73	82	16	30	264	0.9
MIGRAÑA, NO ESPECIFICADA	12	77	10	140	2	7	248	0.8
DIABETES MELLITUS	2	2	67	65	31	51	218	0.7
CONTRACTURA MUSCULAR	17	27	47	89	9	24	213	0.7
RESTO DE CAUSAS	896	1389	1885	2498	1188	1638	9494	31.8

FUENTE: HOJA DE EMERGENCIA Y URGENCIA
OFICINA DE ESTADISTICA E INFORMATICA - HEJCU

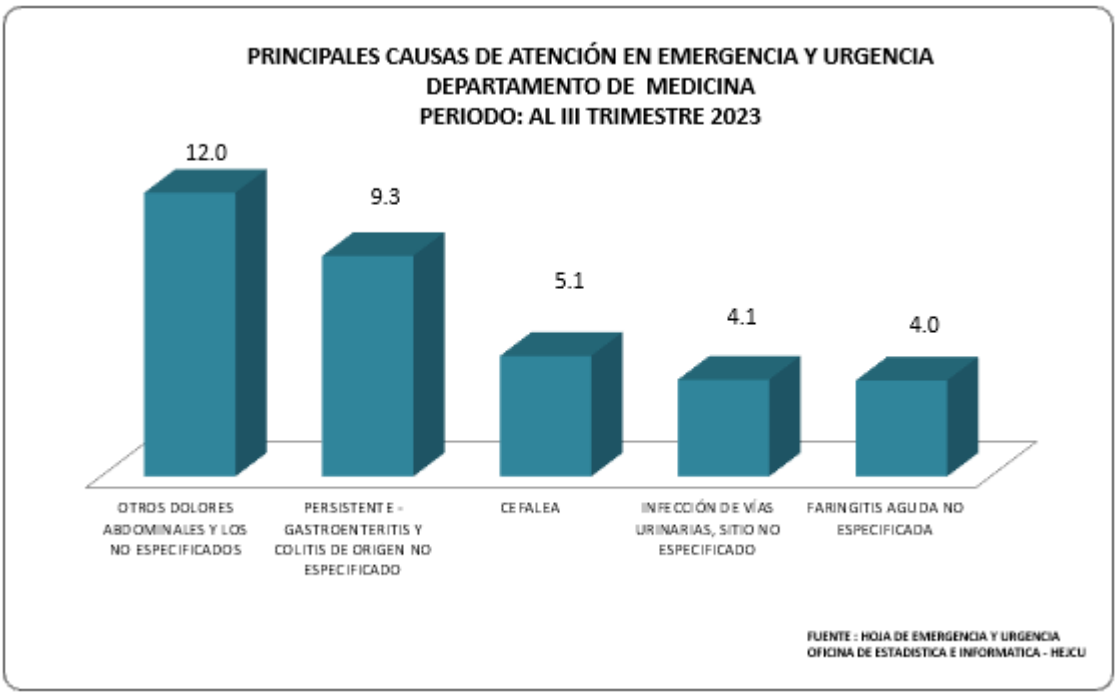

PRINCIPALES CAUSAS DE ATENCIÓN EN EMERGENCIA Y URGENCIA, SEGUN GRUPOS DE EDAD Y SEXO DEPARTAMENTO DE TRAUMATOLOGIA PERIODO: AL III TRIMESTRE 2023																		
DIAGNOSTICOS	0-11 MESES		01-04 AÑOS		05-09 AÑOS		10-14 AÑOS		15-17 AÑOS		18-29 AÑOS		30-59 AÑOS		60 y +		TOTAL GENERAL	
	M	F	M	F	M	F	M	F	M	F	M	F	M	F	M	F	N	%
TOTAL	1	1	35	19	55	50	176	92	187	102	2797	1496	4607	4058	1213	2853	17742	100.0
ESGUINCES Y TORCEDURAS DEL TOBILLO	0	0	2	0	1	2	17	15	27	24	174	227	168	313	14	80	1064	6.0
FRACTURA DE OTRAS PARTES Y DE LAS NO ESPECIFICADAS DE LA MUÑECA Y DE LA MANO	0	0	0	0	0	0	10	1	3	0	79	26	167	227	50	249	812	4.6
TRAUMATISMOS SUPERFICIALES MÚLTIPLES, NO ESPECIFICADOS	0	0	3	1	7	3	2	2	6	10	160	116	172	168	49	106	805	4.5
FRACTURA DE OTRAS PARTES DE LA PIERNA	0	0	0	0	0	1	8	3	3	4	102	64	170	279	48	99	781	4.4
FRACTURA DE LA DIÁFISIS DEL RADIO	0	0	0	0	6	1	10	0	6	1	86	15	176	191	58	222	772	4.4
RIGIDEZ ARTICULAR, NO CLASIFICADA EN OTRA PARTE	0	0	0	0	0	0	0	0	0	0	71	0	191	222	53	166	703	4.0
FRACTURA DE LA DIÁFISIS DE LA TIBIA	0	0	2	0	0	0	1	3	1	0	118	83	298	91	37	56	690	3.9
FRACTURA DE LA DIÁFISIS DEL HÚMERO	0	0	1	0	0	1	0	0	0	0	69	39	153	87	27	208	585	3.3
FRACTURA DE OTRO DEDO DE LA MANO	0	0	1	1	3	4	13	6	7	3	126	36	184	92	27	30	533	3.0
CONTUSIÓN DE LA RODILLA	0	0	1	3	2	4	7	3	7	6	54	73	90	142	20	76	488	2.8
FRACTURA DE HUESO DEL METATARSO	0	0	0	0	0	0	5	1	3	0	48	59	55	149	28	70	418	2.4
FRACTURA DE LA EPÍFISIS INFERIOR DEL RADIO	0	0	1	0	1	3	4	1	1	0	39	6	93	94	21	119	383	2.2
FRACTURA DE LA CLAVÍCULA	0	0	5	0	1	1	6	1	10	0	110	8	106	25	26	33	332	1.9
SECUELAS DE OTRAS FRACTURAS DE MIEMBRO INFERIOR	0	0	0	0	0	0	6	0	0	0	31	34	118	51	51	27	318	1.8
FRACTURA DE OTROS HUESOS METACARPIANOS	0	0	0	0	0	0	0	0	9	0	125	12	80	37	4	9	276	1.6
ESGUINCES Y TORCEDURAS DE OTRAS PARTES Y LAS NO ESPECIFICADAS DE LA RODILLA	0	0	0	0	0	2	4	3	12	1	61	30	55	71	8	20	267	1.5
CONTUSIÓN DEL HOMBRO Y DEL BRAZO	0	0	1	3	2	1	0	2	2	0	35	23	62	69	21	39	260	1.5
FRACTURA DE LOS HUESOS DE OTRO(S) DEDO(S) DEL PIE	0	0	0	0	1	0	6	2	4	2	37	27	45	79	5	26	234	1.3
FRACTURA DEL CUELLO DE FÉMUR	0	0	0	0	0	0	0	0	0	0	8	2	14	13	43	125	205	1.2
FRACTURA DEL PIE, NO ESPECIFICADA	0	0	0	0	0	0	3	0	3	1	37	19	44	57	13	27	204	1.1
ESGUINCE Y TORCEDURA DE LA MUÑECA	0	0	0	0	0	3	3	3	6	3	29	23	46	46	15	21	198	1.1
CONTUSIÓN DE OTRAS PARTES DE LA MUÑECA Y DE LA MANO	0	0	1	2	3	1	4	4	1	2	25	23	44	51	4	29	194	1.1
FRACTURA DEL PERONÉ SOLAMENTE	0	0	0	0	0	0	1	0	1	1	31	11	53	58	6	18	180	1.0
CONTUSIÓN DE OTRAS PARTES Y DE LAS NO ESPECIFICADAS DEL PIE	0	0	0	0	0	0	4	0	4	8	31	21	34	43	7	16	168	0.9
ESGUINCES Y TORCEDURAS DE OTROS SITIOS Y DE LOS NO ESPECIFICADOS DEL PIE	0	0	0	0	0	0	1	4	6	2	34	25	33	44	1	13	163	0.9
RESTO DE CAUSAS	1	1	17	9	28	23	61	38	65	34	1077	494	1956	1359	577	969	6709	37.8

FUENTE: HOJA DE EMERGENCIA Y URGENCIA
OFICINA DE ESTADISTICA E INFORMATICA-HEJCU

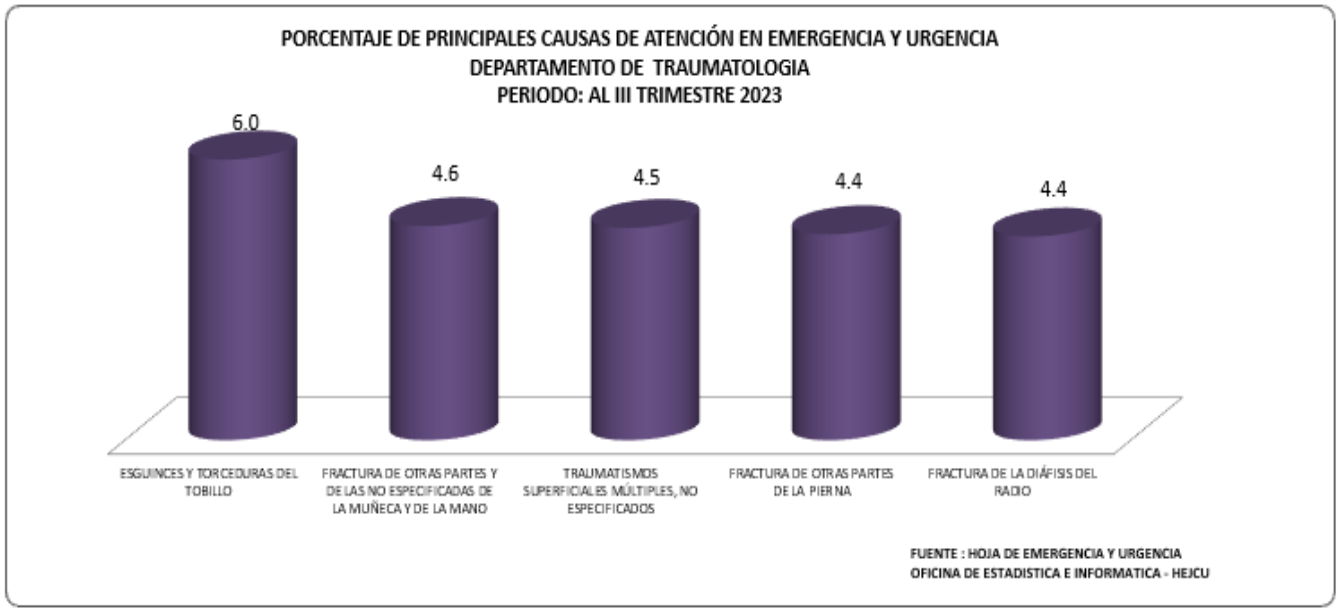

PRINCIPALES CAUSAS DE ATENCIÓN EN EMERGENCIA Y URGENCIA, SEGUN GRUPOS DE EDAD Y SEXO SERVICIO DE PEDIATRIA PERIODO: AL III TRIMESTRE 2023												
DIAGNOSTICOS	0-11 MESES		01-04 ANOS		05-09 ANOS		10-14 ANOS		15-17 ANOS		TOTAL GENERAL	
	M	F	M	F	M	F	M	F	M	F	N	%
TOTAL	484	413	###	2107	###	1893	988	954	421	598	12298	100
RESFRIO COMÚN, RINOFARINGITIS AGUDA, RINITIS AGUDA	125	108	394	339	324	287	139	114	46	38	1914	15.6
FARINGITIS AGUDA NO ESPECIFICADA	39	27	293	236	229	263	108	94	30	45	1364	11.1
ACUOSA - OTRAS GASTROENTERITIS Y COLITIS DE ORIGEN INFECCIOSO	36	27	202	181	127	87	57	49	26	41	833	6.8
ASMA, NO ESPECIFICADA	15	7	132	90	210	167	87	55	20	21	804	6.5
PERSISTENTE - GASTROENTERITIS Y COLITIS DE ORIGEN NO ESPECIFICADO	19	20	128	108	84	68	58	50	23	36	594	4.8
OTITIS MEDIA AGUDA (OMA)	1	2	103	73	88	69	18	22	7	8	391	3.2
FIEBRE, NO ESPECIFICADA	19	19	82	88	56	71	22	19	8	6	390	3.2
INTOXICACIÓN ALIMENTARIA BACTERIANA, NO ESPECIFICADA	4	3	35	56	70	63	37	53	17	24	362	2.9
OTROS DOLORES ABDOMINALES Y LOS NO ESPECIFICADOS	5	8	23	18	55	61	43	64	15	55	347	2.8
SOB - SIBILANCIA - HIPERACTIVIDAD BRONQUIAL	35	20	87	96	42	33	14	3	0	1	331	2.7
BRONQUITIS AGUDA	15	11	81	61	61	52	15	9	6	5	316	2.6
NÁUSEA Y VÓMITO	6	5	65	79	50	45	14	17	2	6	289	2.3
OTRAS INFECCIONES AGUDAS DE SITIOS MÚLTIPLES DE LAS VÍAS RESPIRATOR	11	11	45	59	51	61	22	14	6	7	287	2.3
INFECCIÓN VIRAL, NO ESPECIFICADA	9	5	47	56	46	50	17	18	11	9	268	2.2
URTICARIA, NO ESPECIFICADA	7	9	50	40	40	36	32	22	8	15	259	2.1
CONSTIPACIÓN	3	9	27	23	43	47	22	37	6	27	244	2.0
INFECCIÓN INTESTINAL VIRAL, SIN OTRA ESPECIFICACIÓN	15	9	48	31	24	19	10	12	2	4	174	1.4
LARINGOTRAQUEÍTIS AGUDA	7	4	48	31	24	12	6	7	2	0	141	1.1
INFECCIÓN DE VÍAS URINARIAS, SITIO NO ESPECIFICADO	1	11	5	45	6	34	4	8	6	14	134	1.1
FARINGITIS VESICULAR ENTEROVÍRICA	7	7	54	31	12	8	3	1	0	1	124	1.0
OTALGIA	0	0	20	7	30	26	5	12	2	6	108	0.9
AMIGDALITIS AGUDA	0	0	15	6	23	19	12	11	5	1	92	0.7
LARINGITIS AGUDA	4	2	23	25	15	4	2	7	1	4	87	0.7
TRAQUEÍTIS AGUDA	4	2	24	16	17	8	8	5	2	1	87	0.7
INFECCIÓN AGUDA DE LAS VÍAS RESPIRATORIAS SUPERIORES, NO ESPECIFICAD	3	1	13	19	19	8	5	7	3	3	81	0.7
RESTO DE MOTIVOS	94	86	364	293	286	295	228	244	167	220	2277	18.5

FUENTE: HOJA DE EMERGENCIA Y URGENCIA
OFICINA DE ESTADISTICA E INFORMATICA-HEJCU

PRINCIPALES CAUSAS DE ATENCIÓN EN EMERGENCIA Y URGENCIA, SEGUN GRUPOS DE EDAD Y SEXO DEPARTAMENTO DE CIRUGIA PERIODO: AL III TRIMESTRE 2023																		
DIAGNOSTICOS	0-11 MESES		01-04 AÑOS		05-09 AÑOS		10-14 AÑOS		15-17 AÑOS		18-29 AÑOS		30-59 AÑOS		60 y +		TOTAL GENERAL	
	M	F	M	F	M	F	M	F	M	F	M	F	M	F	M	F	N	%
TOTAL	9	16	219	136	234	134	167	108	141	80	1358	1057	2383	2063	915	910	9930	100.0
TRAUMATISMOS SUPERFICIALES MÚLTIPLES, NO ESPECIFICADOS	2	0	17	8	15	14	9	6	16	11	125	71	159	111	44	55	663	6.7
APENDICITIS, NO ESPECIFICADA	0	0	0	1	2	2	3	4	10	9	121	107	170	126	28	27	610	6.1
OTROS DOLORES ABDOMINALES Y LOS NO ESPECIFICADOS	0	0	2	4	22	8	13	16	11	13	43	100	90	172	45	55	594	6.0
HERIDA DE DEDO(S) DE LA MANO, SIN DAÑO DE LA(S) UÑA(S)	0	0	7	2	5	2	9	6	9	2	128	72	166	92	53	29	582	5.9
CÁLCULO DE LA VESÍCULA BILIAR SIN COLECISTITIS	0	0	0	0	0	0	0	1	1	5	19	73	96	206	27	60	488	4.9
COLECISTITIS, NO ESPECIFICADA	0	0	0	0	0	1	0	0	0	1	14	44	86	131	32	58	367	3.7
HERIDA DE LA MUÑECA Y DE LA MANO, PARTE NO ESPECIFICADA	0	0	2	2	4	4	6	4	3	2	74	33	98	67	32	23	354	3.6
HERIDA DE LA CABEZA, PARTE NO ESPECIFICADA	0	1	37	19	31	14	10	1	7	1	53	7	71	20	24	15	311	3.1
HERIDA DE OTRAS PARTES DE LA CABEZA	0	0	29	21	20	17	10	4	5	1	41	15	65	21	18	11	278	2.8
COLECISTITIS AGUDA	0	0	0	0	0	0	0	0	0	1	5	21	59	108	26	41	261	2.6
MORDEDURA DE PERRO	0	0	6	4	8	2	12	5	5	2	34	37	39	41	12	20	227	2.3
CONTUSIÓN DEL TÓRAX	0	0	0	3	0	2	4	1	3	1	27	9	82	42	20	27	221	2.2
HERIDA DE LA PIERNA, PARTE NO ESPECIFICADA	0	0	2	1	5	1	7	3	4	2	25	23	50	37	16	16	192	1.9
CÁLCULO DE CONDUCTO BILIAR SIN COLANGITIS NI COLECISTITIS	0	0	0	0	0	0	1	2	0	2	10	29	36	75	7	23	185	1.9
HERIDA DEL ANTEBRAZO, PARTE NO ESPECIFICADA	0	0	1	1	3	3	4	3	2	2	27	18	46	18	16	9	153	1.5
HERIDA DEL CUERO CABELLUDO	0	0	20	6	17	5	1	1	1	2	32	4	36	8	8	10	151	1.5
OTRAS APENDICITIS AGUDAS Y LAS NO ESPECIFICADAS	0	0	0	0	3	0	0	0	1	1	32	28	39	30	2	14	150	1.5
HERNIA INGUINAL UNILATERAL O NO ESPECIFICADA, SIN OBSTRUCCIÓN NI GANG	0	0	0	0	0	0	0	1	0	0	1	1	47	16	64	12	142	1.4
HERIDA DEL LABIO Y DE LA CAVIDAD BUCAL	0	2	10	6	13	3	7	3	3	0	22	4	31	10	3	8	125	1.3
HERIDA DE OTRAS PARTES DEL PIE	1	0	2	2	5	4	5	3	1	0	22	14	22	18	7	9	115	1.2
HERNIA ABDOMINAL NO ESPECIFICADA, SIN OBSTRUCCIÓN NI GANGRENA	0	0	0	0	0	0	0	0	0	0	3	2	27	28	24	28	112	1.1
HERIDA DE OTRAS PARTES DE LA MUÑECA Y DE LA MANO	0	0	1	0	3	3	1	2	1	0	25	12	30	20	7	4	109	1.1
HERIDA DEL PÁRPADO Y DE LA REGIÓN PERIOCULAR	0	0	11	6	8	1	4	0	4	1	18	5	28	5	10	2	103	1.0
HERNIA UMBILICAL SIN OBSTRUCCIÓN NI GANGRENA	0	0	0	0	0	0	0	0	0	0	1	8	24	27	33	9	102	1.0
COLECISTITIS CRÓNICA	0	0	0	0	0	0	0	0	0	0	6	11	19	46	5	11	98	1.0
RESTO DE MOTIVOS	6	13	72	50	70	48	61	42	54	21	450	309	767	588	352	334	3237	32.6

FUENTE: HOJA DE EMERGENCIA Y URGENCIA
OFICINA DE ESTADISTICA E INFORMATICA-HEJCU

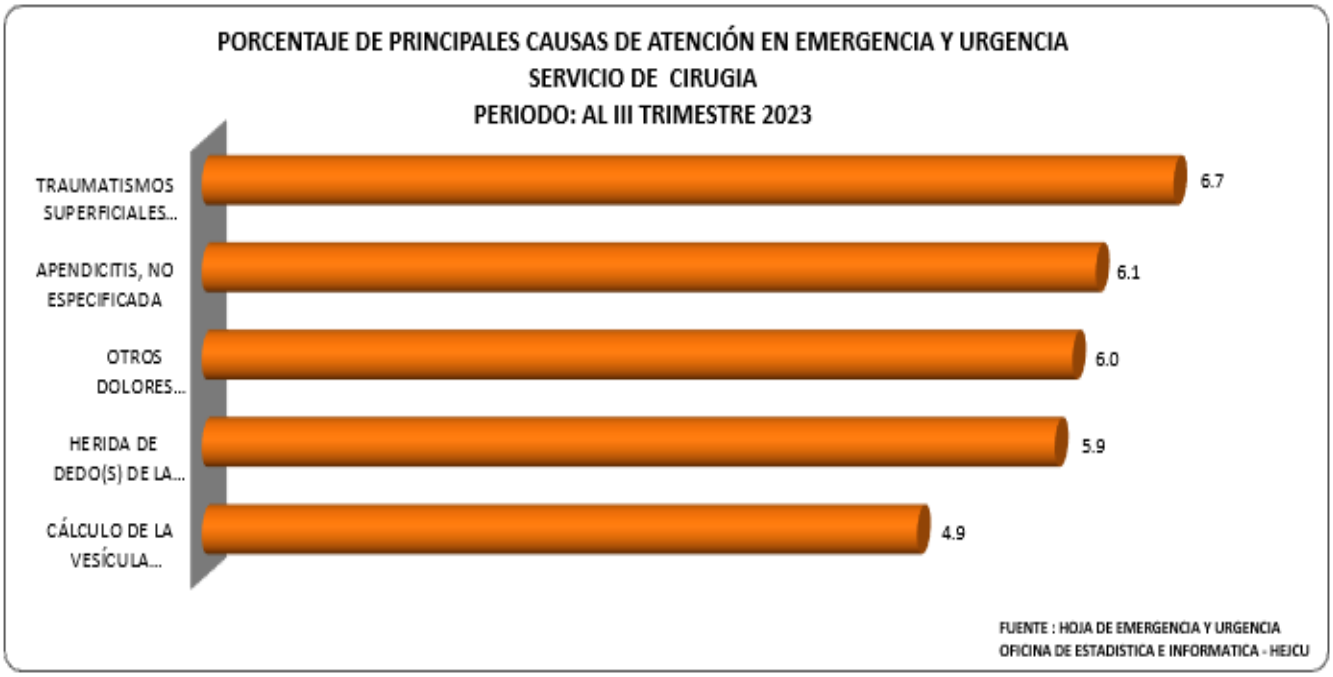

PRINCIPALES CAUSAS DE ATENCIÓN EN EMERGENCIA Y URGENCIA, SEGUN GRUPOS DE EDAD Y SEXO SERVICIO DE GINECOLOGIA PERIODO: AL III TRIMESTRE 2023										
DIAGNOSTICOS	00-11 MESES	01-04 AÑOS	05-09 AÑOS	10-14 AÑOS	15-17 AÑOS	18-29 AÑOS	30-59 AÑOS	60 y +	TOTAL GENERAL	
TOTAL	1	5	4	26	63	1314	1333	111	2857	100.0
OTRAS HEMORRAGIAS ANTEPARTO	0	0	0	1	5	213	170	0	389	13.6
HEMORRAGIA VAGINAL Y UTERINA ANORMAL, NO ESPECIFICADA	0	0	0	4	3	113	172	11	303	10.6
DOLOR PÉLVICO Y PERINEAL	0	0	0	0	4	60	91	15	170	6.0
OTRAS ENFERMEDADES ESPECIFICADAS Y AFECCIONES QUE COMPLICAN EL EMBARAZO, EL PARTO Y EL PUERPERIO	0	0	0	0	1	98	54	0	153	5.4
AMENAZA DE ABORTO	0	0	0	1	0	66	65	0	132	4.6
ENFERMEDAD INFLAMATORIA PÉLVICA FEMENINA, NO ESPECIFICADA	0	0	0	0	0	47	59	0	106	3.7
OTROS QUISTES OVÁRICOS Y LOS NO ESPECIFICADOS	0	0	0	2	6	39	52	2	101	3.5
INFECCIÓN DE VÍAS URINARIAS, SITIO NO ESPECIFICADO	0	0	0	0	2	32	45	15	94	3.3
ABORTO ESPONTÁNEO, INCOMPLETO, SIN COMPLICACIÓN	0	0	0	0	0	49	36	1	86	3.0
OTRAS HEMORRAGIAS UTERINAS O VAGINALES ANORMALES ESPECIFICADAS	0	0	0	1	1	29	48	6	85	3.0
LEIOMIOMA DEL ÚTERO, SIN OTRA ESPECIFICACIÓN	0	0	0	0	0	6	55	1	62	2.2
DISMENORREA, NO ESPECIFICADA	0	0	0	2	9	29	18	0	58	2.0
OTROS DOLORES ABDOMINALES Y LOS NO ESPECIFICADOS	0	0	0	0	1	28	17	3	49	1.7
SUPERVISIÓN DE EMBARAZO NORMAL NO ESPECIFICADO	0	0	0	0	0	27	17	0	44	1.5
VÓMITOS DEL EMBARAZO, NO ESPECIFICADOS	0	0	0	0	1	24	12	0	37	1.3
VAGINITIS AGUDA	0	0	0	0	2	13	18	3	36	1.3
HIPEREMESIS GRAVÍDICA LEVE	0	0	0	0	0	23	11	0	34	1.2
ABORTO NO ESPECIFICADO, INCOMPLETO, SIN COMPLICACIÓN	0	0	0	0	0	20	11	0	31	1.1
EMBARAZO ECTÓPICO, NO ESPECIFICADO	0	0	0	0	0	15	14	0	29	1.0
FALSO TRABAJO DE PARTO, SIN OTRA ESPECIFICACIÓN	0	0	0	0	0	16	13	0	29	1.0
TRASTORNOS INFLAMATORIOS DE LA MAMA	0	0	0	1	0	19	6	2	28	1.0
PROLAPSO GENITAL FEMENINO, NO ESPECIFICADO	0	0	0	0	0	0	5	14	19	0.7
INFECCIÓN NO ESPECIFICADA DE LAS VÍAS URINARIAS EN EL EMBARAZO	0	0	0	0	3	7	9	0	19	0.7
ESTADO DE EMBARAZO, INCIDENTAL	0	0	1	0	0	7	10	0	18	0.6
ENFERMEDADES DEL SISTEMA DIGESTIVO QUE COMPLICAN EL EMBARAZO, EL PARTO Y EL PUERPERIO	0	0	0	0	2	9	7	0	18	0.6
RESTO DE MOTIVOS	1	5	3	14	23	325	318	38	727	25.4

FUENTE: HOJA DE EMERGENCIA Y URGENCIA
OFICINA DE ESTADISTICA E INFORMATICA-HEJCU

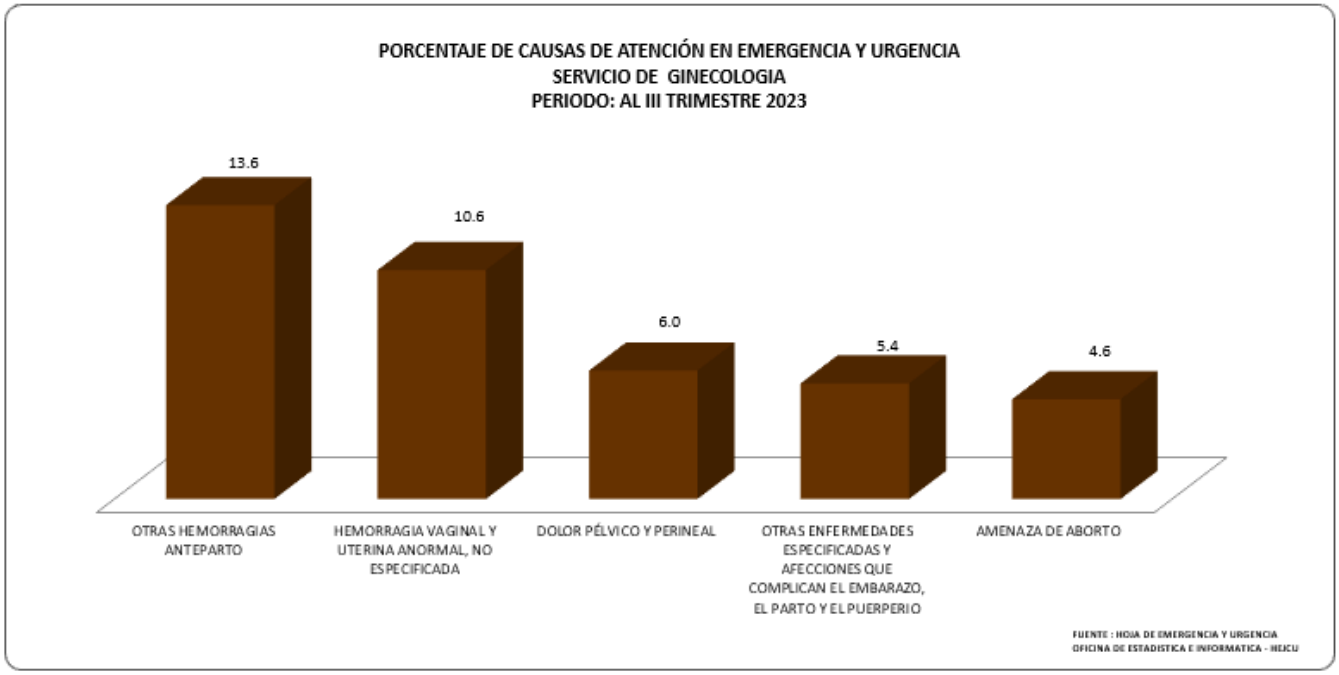

PRINCIPALES CAUSAS DE ATENCIÓN EN EMERGENCIA Y URGENCIA, SEGUN GRUPOS DE EDAD Y SEXO DEPARTAMENTO DE NEUROCIRUGIA PERIODO: AL III TRIMESTRE 2023																		
DIAGNOSTICOS	0-11 MESES		01-04 AÑOS		05-09 AÑOS		10-14 AÑOS		15-17 AÑOS		18-29 AÑOS		30-59 AÑOS		60 y +		TOTAL GENERAL	
	M	F	M	F	M	F	M	F	M	F	M	F	M	F	M	F	N	%
TOTAL	33	34	149	107	93	53	67	32	41	19	263	207	492	423	304	292	2609	100.0
TRAUMATISMO INTRACRANEAL, NO ESPECIFICADO	22	19	74	58	46	22	36	12	10	4	75	42	125	91	103	97	836	32.0
TRAUMATISMOS SUPERFICIALES MÚLTIPLES, NO ESPECIFICADOS	1	2	7	8	11	8	5	5	9	3	54	57	71	86	28	44	399	15.3
TRAUMATISMO SUPERFICIAL DE LA CABEZA, PARTE NO ESPECIFICADA	6	10	26	25	15	5	12	2	7	2	34	23	40	25	29	31	292	11.2
LUMBAGO NO ESPECIFICADO	0	0	1	0	2	0	0	2	2	0	20	12	36	34	8	20	137	5.3
CERVICALGIA	0	0	1	1	0	1	1	2	0	2	5	18	17	32	4	11	95	3.6
TRAUMATISMO DE LA CABEZA, NO ESPECIFICADO	3	2	14	7	6	5	3	2	2	1	4	2	9	5	3	4	72	2.8
CONCUSIÓN	1	0	5	2	4	3	2	0	2	2	5	5	7	7	7	7	59	2.3
FRACTURA DE VÉRTEBRA LUMBAR	0	0	0	0	0	0	0	0	0	0	6	4	19	10	10	5	54	2.1
HERIDA DE LA CABEZA, PARTE NO ESPECIFICADA	0	0	5	2	3	1	2	0	0	1	2	1	10	2	8	8	45	1.7
LUMBAGO CON CIÁTICA	0	0	0	0	0	1	0	0	0	0	3	1	10	12	4	2	33	1.3
TRASTORNOS DE DISCO LUMBAR Y OTROS, CON RADICULOPATÍA	0	0	0	0	0	0	0	0	0	0	2	2	13	8	3	1	29	1.1
TRAUMATISMOS MÚLTIPLES, NO ESPECIFICADOS	0	0	0	0	0	2	0	0	1	0	4	4	7	6	3	1	28	1.1
CEFALEA	0	0	0	0	0	1	1	1	0	0	1	6	2	9	3	3	27	1.0
CONTUSIÓN DE LA REGIÓN LUMBOSACRA Y DE LA PELVIS	0	0	0	0	1	1	1	0	0	0	3	6	6	2	1	3	24	0.9
HERIDA DEL CUERO CABELLUDO	0	0	1	1	1	0	0	0	1	0	2	0	7	0	6	4	23	0.9
HEMORRAGIA SUBDURAL TRAUMÁTICA	0	0	0	0	0	0	0	0	0	0	0	0	4	1	8	4	17	0.7
ACCIDENTE VASCULAR ENCEFÁLICO AGUDO, NO ESPECIFICADO COMO HEMO	0	0	0	0	0	0	0	0	0	0	2	0	1	1	6	2	12	0.5
SECUELAS DE TRAUMATISMO INTRACRANEAL	0	0	0	0	0	0	0	0	0	0	4	0	4	0	3	0	11	0.4
HERIDA DE OTRAS PARTES DE LA CABEZA	0	0	2	0	0	0	0	0	0	0	1	1	3	2	1	1	11	0.4
SÍNCOPE Y COLAPSO	0	0	0	0	0	0	0	0	0	1	0	1	2	2	2	1	9	0.3
OTRAS DEFORMIDADES ADQUIRIDAS DE LA CABEZA	0	0	0	0	0	0	0	0	0	0	4	0	3	0	2	0	9	0.3
TRAUMATISMO CEREBRAL DIFUSO	0	0	1	1	0	0	1	0	0	0	0	0	0	1	2	2	8	0.3
FRACTURA DE VÉRTEBRA TORÁCICA	0	0	0	0	0	0	0	0	0	0	0	2	3	2	1	0	8	0.3
HEMORRAGIA SUBARACNOIDEA, NO ESPECIFICADA	0	0	0	0	0	0	0	0	0	0	0	1	0	2	5	0	8	0.3
DORSALGIA, NO ESPECIFICADA	0	0	1	0	0	0	0	0	0	0	1	1	2	2	0	0	7	0.3
RESTO DE MOTIVOS	0	1	11	2	4	3	3	6	7	3	31	18	91	81	54	41	356	13.6
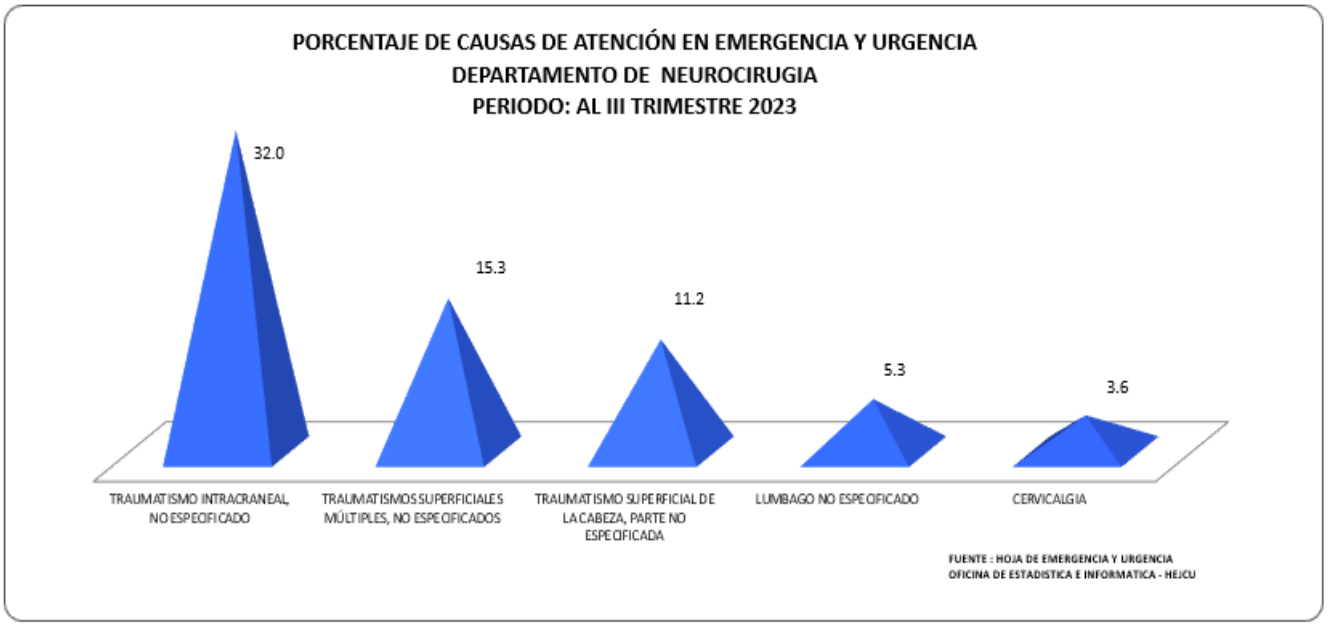
FUENTE: HOJA DE EMERGENCIA Y URGENCIA
OFICINA DE ESTADISTICA E INFORMATICA-HEJCU