MORTALIDAD INTRAHOSPITALARIA

AÑO: 2023

MORTALIDAD INTRAHOSPITALARIA REGISTRADA, SEGUN MESES PERIODO: AL III TRIMESTRE 2023																			
MORTALIDAD	ENE		FEB		MAR		ABR		MAY		JUN		JUL		AGO		SET		EGRESO
	344	%	335	%	376	%	342	%	328	%	326	%	370	%	335	%	272	%	3028
Total fallecidos	18	5.2	20	6.0	28	7.4	18	5.3	31	9.5	16	4.9	18	4.9	14	4.2	17	6.3	180
Fallecidos < 24 h	2	0.6	2	0.6	4	1.1	3	0.9	1	0.3	5	1.5	2	0.5	3	0.9	3	1.1	25
Fallecidos 24 a 48 h	0	0.0	3	0.9	3	0.8	4	1.2	2	0.6	2	0.6	7	1.9	2	0.6	3	1.1	26
Fallecidos > 48 h	16	4.7	15	4.5	21	5.6	11	3.2	28	8.5	9	2.8	9	2.4	9	2.7	11	4.0	129
Mortalidad Bruta	5.2		6.0		7.4		5.3		9.5		4.9		4.9		4.2		6.3		5.9
Mortalidad Neta	4.7		4.5		5.6		3.2		8.5		2.8		2.4		2.7		4.0		4.3

FUENTE: EGRESOS HOSPITALARIOS
OFICINA DE ESTADISTICA E INFORMATICA-HEJCU

MORTALIDAD INTRAHOSPITALARIA, SEGUN MESES
PERIODO: AL III TRIMESTRE 2023

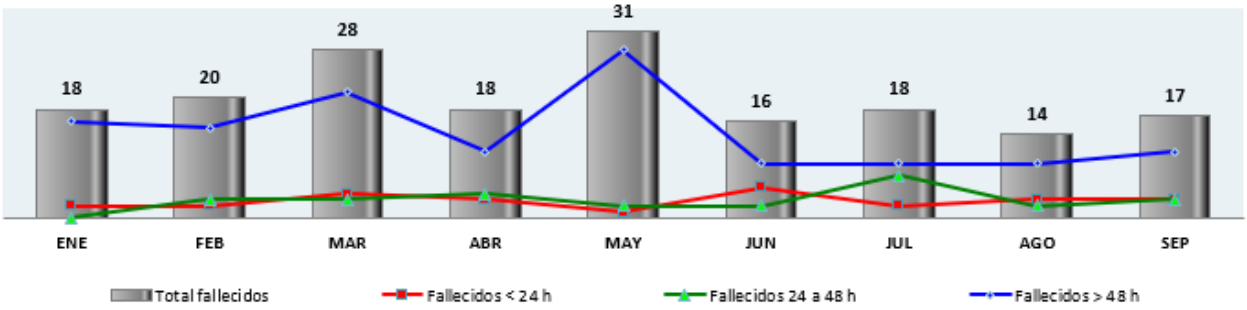

FUENTE : EGRESOS HOSPITALARIOS
OFICINA DE ESTADISTICA E INFORMATICA - HEJCU

CAUSAS DE MUERTE HOSPITALARIA, SEGÚN GRUPO ETAREO DEPARTAMENTO DE MEDICINA PERIODO: AL III TRIMESTRE 2023					
CAUSAS	18 - 29 AÑOS	30 - 59 AÑOS	60 y + AÑOS	Total	
Total	N	N	N	N	%
	1	36	122	159	100.0
INSUFICIENCIA RESPIRATORIA, NO ESPECIFICADA	0	6	20	26	16.4
INSUFICIENCIA RESPIRATORIA AGUDA	0	4	14	18	11.3
SEPSIS, NO ESPECIFICADA	0	3	12	15	9.4
NEUMONIA, NO ESPECIFICADA	0	3	9	12	7.5
CHOQUE SEPTICO	0	4	6	10	6.3
CHOQUE, NO ESPECIFICADO	0	3	7	10	6.3
ACCIDENTE VASCULAR ENCEFALICO AGUDO, NO ESPECIFICADO COMO H	0	0	7	7	4.4
HIPERTENSION INTRACRANEAL BENIGNA	0	1	3	4	2.5
TRAUMATISMO INTRACRANEAL, NO ESPECIFICADO	0	2	1	3	1.9
CHOQUE HIPOVOLEMICO	0	2	1	3	1.9
ENFERMEDAD RENAL CRONICA, NO ESPECIFICADA	0	0	3	3	1.9
HEMORRAGIA SUBARACNOIDEA, NO ESPECIFICADA	0	0	3	3	1.9
INSUFICIENCIA CARDIACA, NO ESPECIFICADA	0	0	2	2	1.3
NEUMONIA BACTERIANA, NO ESPECIFICADA	0	1	1	2	1.3
HEMORRAGIA INTRAENCEFALICA, NO ESPECIFICADA	0	0	2	2	1.3
OTRAS ENFERMEDADES PULMONARES INTERSTICIALES CON FIBROSIS	0	0	2	2	1.3
ENFERMEDAD PULMONAR INTERSTICIAL, NO ESPECIFICADA	0	0	2	2	1.3
TRASTORNO DEL ENCEFALO, NO ESPECIFICADO	0	1	1	2	1.3
PARO CARDIACO, NO ESPECIFICADO	0	0	2	2	1.3
TRAUMATISMOS MULTIPLES, NO ESPECIFICADOS	0	1	1	2	1.3
OTRAS CAUSAS BASICAS	1	5	23	29	18.2

FUENTE: EGRESOS HOSPITALARIOS
OFICINA DE ESTADISTICA E INFORMATICA

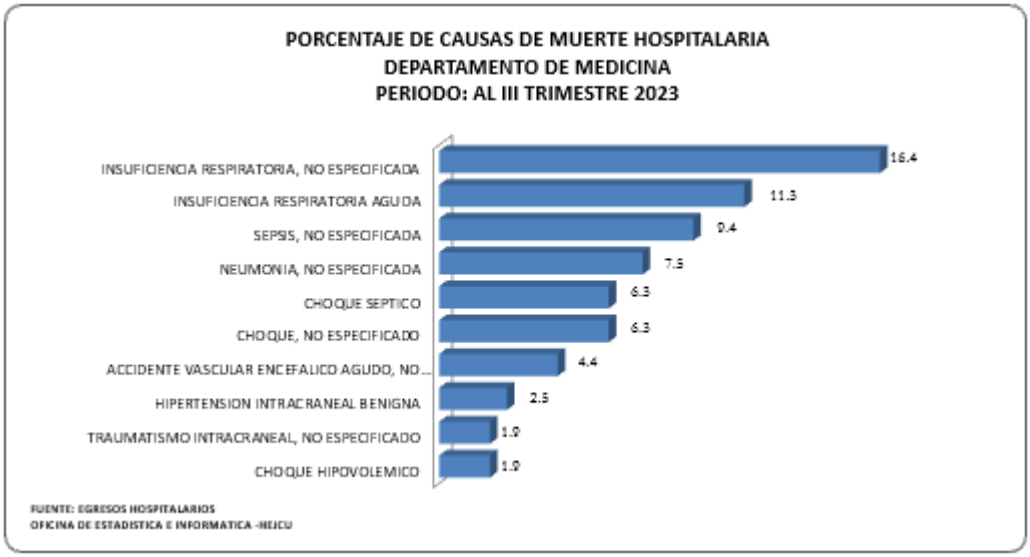

CAUSAS DE MUERTE HOSPITALARIA, SEGÚN GRUPO ETAREO DEPARTAMENTO DE CIRUGIA PERIODO: AL III TRIMESTRE 2023					
CAUSAS	18 - 29 AÑOS	30 - 59 AÑOS	60 y + AÑOS	Total	
Total	N	N	N	N	%
	1	8	4	13	100.0
SEPSIS, NO ESPECIFICADA	0	3	1	4	30.8
TRAUMATISMOS MULTIPLES, NO ESPECIFICADOS	0	1	0	1	7.7
HIPERTENSION INTRACRANEAL BENIGNA	0	1	0	1	7.7
HERNIA INGUINAL UNILATERAL O NO ESPECIFICADA, SIN OBSTRUCCION NI GANG	0	0	1	1	7.7
COLANGITIS	0	0	1	1	7.7
APENDICITIS, NO ESPECIFICADA	0	1	0	1	7.7
INSUFICIENCIA CARDIACA CONGESTIVA	0	0	1	1	7.7
EMBOLIA Y TROMBOSIS DE OTRAS ARTERIAS	0	1	0	1	7.7
ABSCESO DEL HIGADO	0	1	0	1	7.7
HERIDA DE LA PARED ABDOMINAL	1	0	0	1	7.7

FUENTE: EGRESOS HOSPITALARIOS
OFICINA DE ESTADISTICA E INFORMATICA

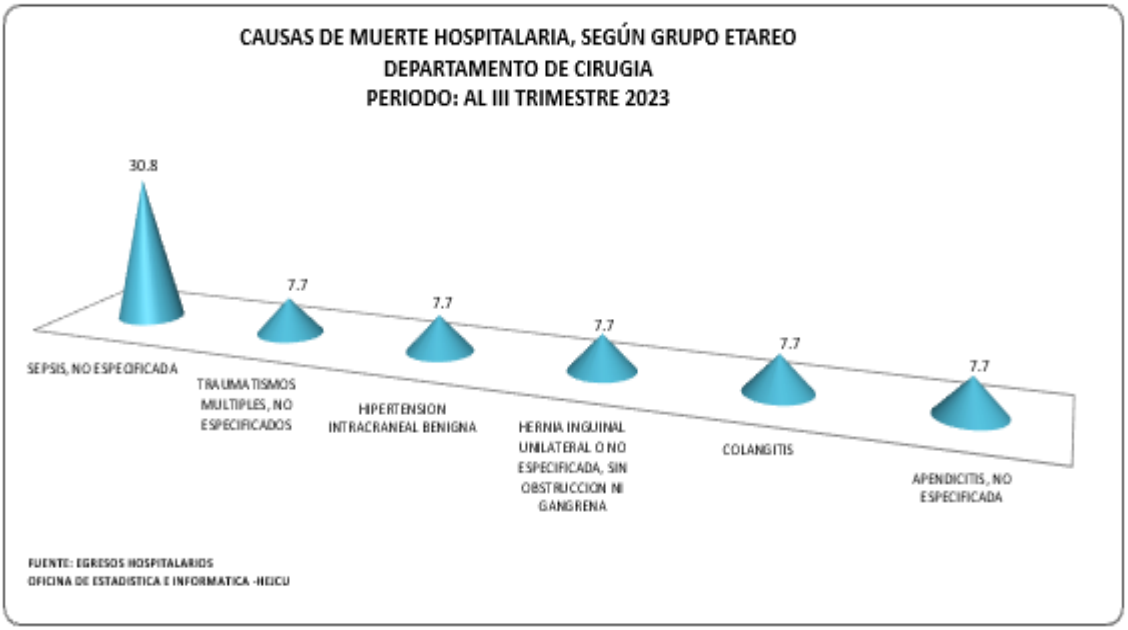

CAUSAS DE MUERTE HOSPITALARIA, SEGÚN GRUPO ETAREO SERVICIO DE NEUROCIRUGIA PERIODO: AL III TRIMESTRE 2023					
CAUSAS	18 - 29 AÑOS	30 - 59 AÑOS	60 y + AÑOS	Total	
Total	N	N	N	N	%
	1	3	4	8	100
HEMORRAGIA SUBARACNOIDEA, NO ESPECIFICADA	0	1	1	2	25.0
OTROS TRAUMATISMOS INTRACRANEALES	0	0	1	1	12.5
FRACTURAS MULTIPLES DE COSTILLAS	0	1	0	1	12.5
TRAUMATISMO INTRACRANEAL, NO ESPECIFICADO	0	1	0	1	12.5
TRAUMATISMOS MULTIPLES, NO ESPECIFICADOS	0	0	1	1	12.5
FRACTURAS MULTIPLES DE COLUMNA CERVICAL	1	0	0	1	12.5
HEMORRAGIA SUBDURAL TRAUMATICA	0	0	1	1	12.5

FUENTE: EGRESOS HOSPITALARIOS
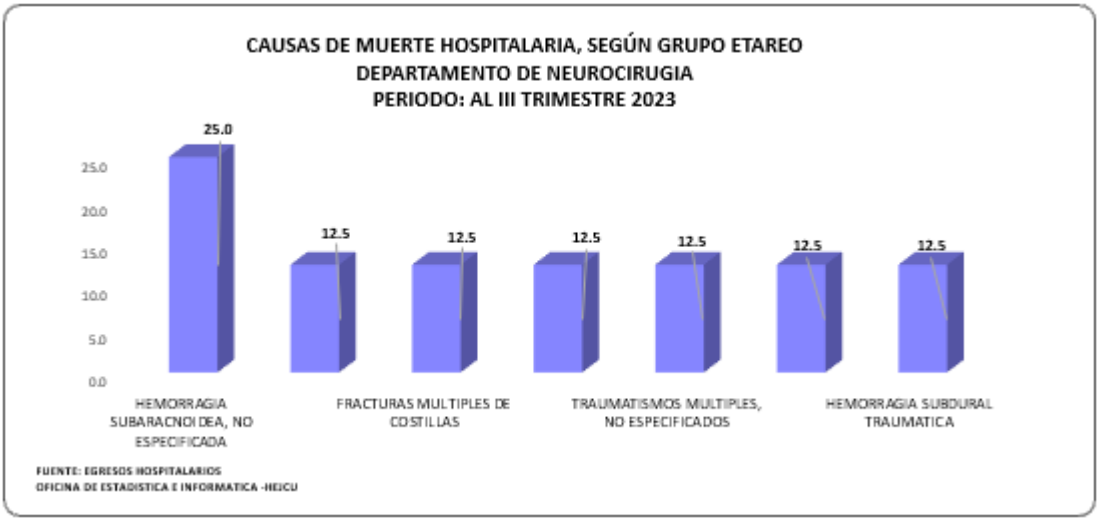
OFICINA DE ESTADISTICA E INFORMATICA