

EGRESO HOSPITALARIOS

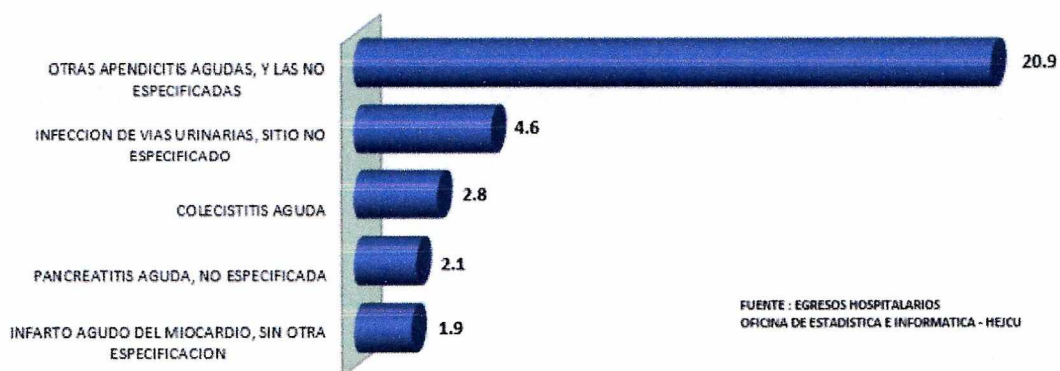
AÑO: 2017

PRINCIPALES ENFERMEDADES REGISTRADAS EN EGRESOS HOSPITALARIOS, SEGÚN GRUPO DE EDAD Y SEXO														
I SEMESTRE: AÑO 2017														
DIAGNOSTICOS	0-11		06-14		15-19		20-44		45-64		65 y +		TOTAL GENERAL	
	MESES		AÑOS		AÑOS		AÑOS		AÑOS		y +		N	%
	M	F	M	F	M	F	M	F	M	F	M	F		
TOTAL	2	1	2	4	72	84	501	451	305	244	272	342	2280	100.0
OTRAS APENDICITIS AGUDAS, Y LAS NO ESPECIFICADAS	0	0	0	1	32	35	174	120	51	50	1	13	477	20.9
INFECCION DE VIAS URINARIAS, SITIO NO ESPECIFICADO	0	0	0	0	0	2	0	19	9	9	23	42	104	4.6
COLECISTITIS AGUDA	0	0	0	0	0	1	8	26	6	12	5	5	63	2.8
PANCREATITIS AGUDA, NO ESPECIFICADA	0	0	0	0	1	2	9	13	8	5	4	5	47	2.1
INFARTO AGUDO DEL MIOCARDIO, SIN OTRA ESPECIFICACION	0	0	0	0	0	0	3	0	15	5	12	8	43	1.9
NEUMONIA, NO ESPECIFICADA	1	0	0	0	1	0	3	1	3	6	14	13	42	1.8
HEMORRAGIA GASTROINTESTINAL, NO ESPECIFICADA	0	0	0	0	1	0	12	4	7	3	6	9	42	1.8
ACCIDENTE VASCULAR ENCEFALICO AGUDO, NO ESPEC. COMO HEMORRAGICO O ISQUEMICO	0	0	0	0	0	0	3	3	11	3	13	8	41	1.8
FRACTURA DE OTRAS PARTES DE LA PIERNA	0	0	0	0	0	0	12	6	5	9	0	8	40	1.8
ABORTO ESPONTANEO INCOMPLETO, SIN COMPLICACION	0	0	0	0	0	0	0	37	0	0	0	0	37	1.6
FRACTURA DEL FEMUR, PARTE NO ESPECIFICADA	0	0	0	0	2	0	5	5	1	2	6	13	34	1.5
CELULITIS DE OTRAS PARTES DE LOS MIEMBROS	0	0	0	0	3	1	12	4	2	4	1	5	32	1.4
TRAUMATISMO INTRACRANEAL, NO ESPECIFICADO	0	0	0	1	0	1	9	4	6	1	7	2	31	1.4
INSUFICIENCIA RESPIRATORIA AGUDA	0	0	0	0	0	1	0	0	2	1	13	11	28	1.2
FRACTURA DE LA DIAFISIS DE LA TIBIA	0	0	0	0	0	0	7	4	5	7	0	4	27	1.2
RESTO DE ENFERMEDADES	1	1	2	2	32	41	244	205	174	127	167	196	1192	52.3

FUENTE: EGRESOS HOSPITALARIOS

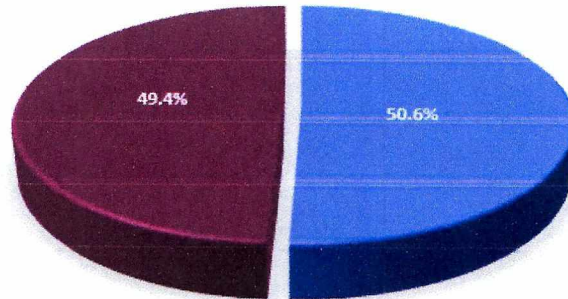
OFICINA DE ESTADISTICA E INFORMATICA-HEJCU

PRINCIPALES ENFERMEDADES REGISTRADAS EN EGRESOS HOSPITALARIOS I SEMESTRE: AÑO 2017



FUENTE: EGRESOS HOSPITALARIOS
OFICINA DE ESTADISTICA E INFORMATICA - HEJCU

**EGRESOS HOSPITALARIOS REGISTRADOS SEGUN SEXO
I SEMESTRE: AÑO 2017**



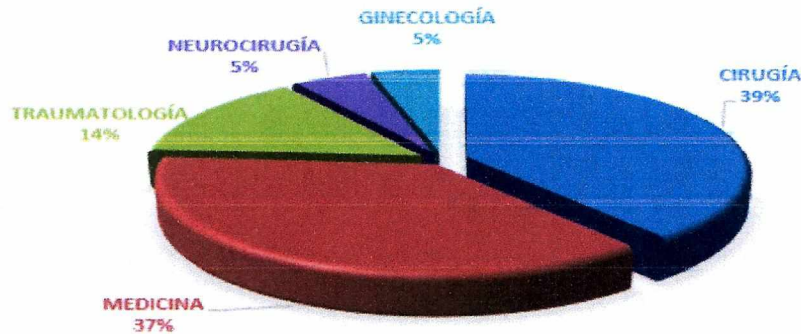
FUENTE : EGRESOS HOSPITALARIOS
OFICINA DE ESTADISTICA E INFORMATICA - HEJCU

**EGRESOS HOSPITALARIOS POR SERVICIO, SEGÚN GRUPOS DE EDAD Y SEXO
I SEMESTRE: AÑO 2017**

SERVICIO	00-11		06-14		15-19		20-44		45-64		65 y +		TOTAL GENERAL	
	MESES		AÑOS		AÑOS		AÑOS		AÑOS		AÑOS		N	%
	M	F	M	F	M	F	M	F	M	F	M	F		
TOTAL	2	1	2	4	72	84	501	451	305	244	272	342	2280	100.0
CIRUGÍA	0	0	1	1	40	47	273	231	103	109	33	55	893	39.2
MEDICINA	2	1	0	1	12	16	94	89	134	84	191	221	845	37.1
TRAUMATOLOGÍA	0	0	1	0	16	5	104	34	43	39	30	55	327	14.3
NEUROCIRUGÍA	0	0	0	2	4	5	30	6	25	11	18	11	112	4.9
GINECOLOGÍA	0	0	0	0	0	11	0	91	0	1	0	0	103	4.5

FUENTE: EGRESOS HOSPITALARIOS
OFICINA DE ESTADISTICA E INFORMATICA-HEJCU

**EGRESOS HOSPITALARIOS POR SERVICIO
I SEMESTRE: AÑO 2017**



FUENTE : EGRESOS HOSPITALARIOS
OFICINA DE ESTADISTICA E INFORMATICA - HEJCU

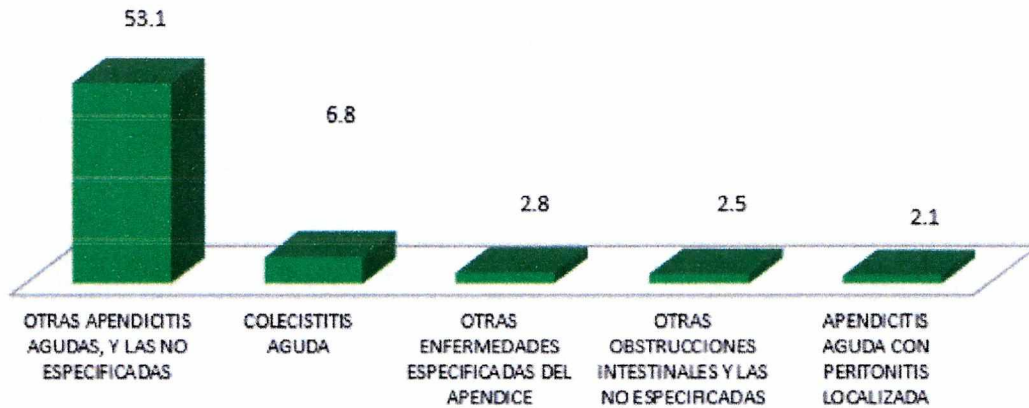
**EGRESOS HOSPITALARIOS POR DIAGNOSTICOS, SEGÚN GRUPOS DE EDAD Y SEXO
DEPARTAMENTO DE CIRUGIA
I SEMESTRE: AÑO 2017**

DIAGNOSTICO	06-14		15-19		20-44		45-64		65 y +		TOTAL GENERAL	
	AÑOS	AÑOS	AÑOS	AÑOS	AÑOS	AÑOS	AÑOS	AÑOS	AÑOS	N	%	
	M	F	M	F	M	F	M	F	M	F		
TOTAL	1	1	40	47	273	231	103	109	33	55	893	100
OTRAS APENDICITIS AGUDAS, Y LAS NO ESPECIFICADAS	0	1	32	35	172	120	50	50	1	13	474	53.1
COLECISTITIS AGUDA	0	0	0	1	8	26	6	12	5	3	61	6.8
OTRAS ENFERMEDADES ESPECIFICADAS DEL APENDICE	0	0	1	5	8	5	3	2	1	0	25	2.8
OTRAS OBSTRUCCIONES INTESTINALES Y LAS NO ESPECIFICADAS	0	0	0	0	2	1	6	4	3	6	22	2.5
APENDICITIS AGUDA CON PERITONITIS LOCALIZADA	0	0	2	1	9	3	1	3	0	0	19	2.1
CALCULO DE LA VESICULA BILIAR CON COLECISTITIS AGUDA	0	0	0	0	2	3	2	2	1	1	11	1.2
HERNIA INGUINAL UNILATERAL O NO ESPECIFICADA, SIN OBSTRUCCION NI GANGRENA	0	0	0	0	2	0	1	2	4	2	11	1.2
COLECISTITIS, NO ESPECIFICADA	0	0	0	0	2	5	0	3	0	1	11	1.2
ABORTO NO ESPECIFICADO INCOMPLETO, SIN COMPLICACION	0	0	0	1	0	9	0	0	0	0	10	1.1
TRAUMATISMOS SUPERFICIALES MULTIPLES, NO ESPECIFICADOS	0	0	0	0	6	2	1	0	1	0	10	1.1
RESTO DE DIAGNOSTICOS	1	0	5	4	62	57	33	31	17	29	239	26.8

FUENTE: EGRESOS HOSPITALARIOS

OFICINA DE ESTADISTICA E INFORMATICA-HEJCU

**EGRESOS HOSPITALARIOS POR DIAGNOSTICOS
DEPARTAMENTO DE CIRUGIA
I SEMESTRE: AÑO 2017**



FUENTE : EGRESOS HOSPITALARIOS

OFICINA DE ESTADISTICA E INFORMATICA - HEJCU

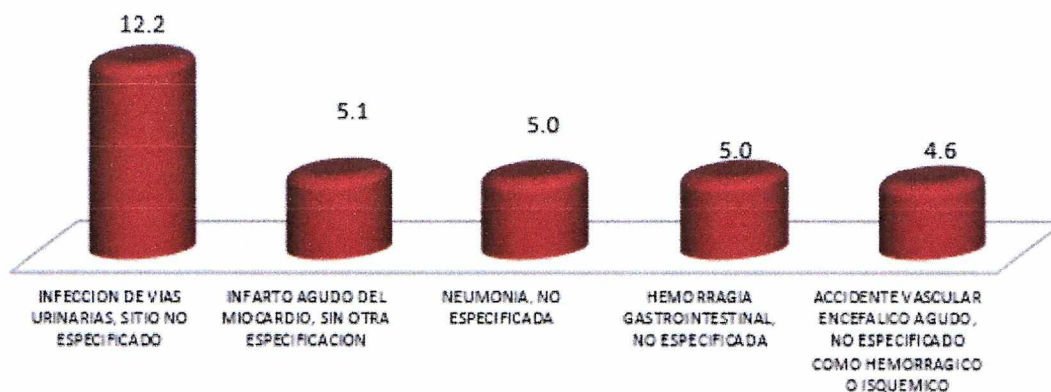
EGRESOS HOSPITALARIOS POR DIAGNOSTICOS, SEGÚN GRUPOS DE EDAD Y SEXO
DEPARTAMENTO DE MEDICINA
I SEMESTRE: AÑO 2017

DIAGNOSTICO	00-11		06-14		15-19		20-44		45-64		65		TOTAL	
	MESES		AÑOS		AÑOS		AÑOS		AÑOS		Y +		GENERAL	
	M	F	M	F	M	F	M	F	M	F	M	F	N	%
TOTAL	2	1	0	1	12	16	94	89	134	84	191	221	845	100.0
INFECCION DE VIAS URINARIAS, SITIO NO ESPECIFICADO	0	0	0	0	0	2	0	19	9	9	23	41	103	12.2
INFARTO AGUDO DEL MIOCARDIO, SIN OTRA ESPECIFICACION	0	0	0	0	0	0	3	0	15	5	12	8	43	5.1
NEUMONIA, NO ESPECIFICADA	1	0	0	0	1	0	3	1	3	6	14	13	42	5.0
HEMORRAGIA GASTROINTESTINAL, NO ESPECIFICADA	0	0	0	0	1	0	12	4	7	3	6	9	42	5.0
ACCIDENTE VASCULAR ENCEFALICO AGUDO, NO ESPECIFICADO COMO HE	0	0	0	0	0	0	2	3	10	3	13	8	39	4.6
PANCREATITIS AGUDA, NO ESPECIFICADA	0	0	0	0	0	1	8	12	8	4	3	3	39	4.6
CELULITIS DE OTRAS PARTES DE LOS MIEMBROS	0	0	0	0	3	1	12	3	2	4	1	5	31	3.7
INSUFICIENCIA RESPIRATORIA AGUDA	0	0	0	0	0	1	0	0	2	1	13	11	28	3.3
SEPSIS, NO ESPECIFICADA	0	0	0	0	0	1	3	0	1	3	6	9	23	2.7
INSUFICIENCIA CARDIACA CONGESTIVA	0	0	0	0	0	0	0	0	5	1	7	9	22	2.6
RESTO DE DIAGNOSTICOS	1	1	0	1	7	10	51	47	72	45	93	105	433	51.2

FUENTE: EGRESOS HOSPITALARIOS

OFICINA DE ESTADISTICA E INFORMATICA-HEJCU

EGRESOS HOSPITALARIOS POR DIAGNOSTICOS
DEPARTAMENTO DE MEDICINA
I SEMESTRE: AÑO 2017



FUENTE : EGRESOS HOSPITALARIOS

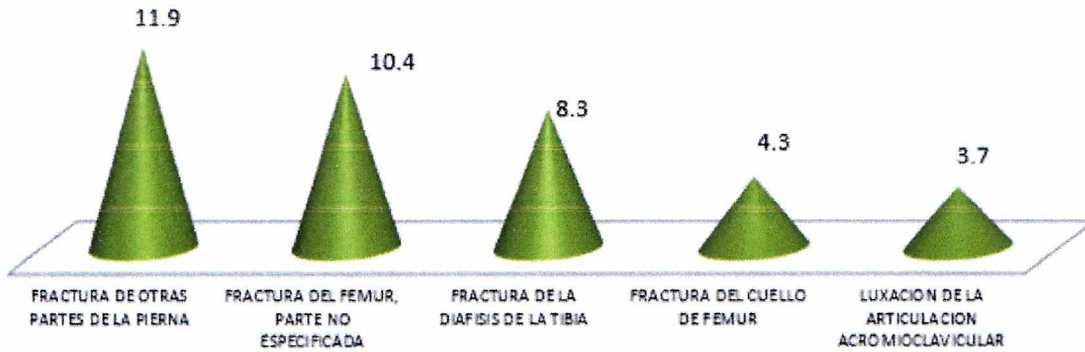
OFICINA DE ESTADISTICA E INFORMATICA - HEJCU

EGRESOS HOSPITALARIOS POR DIAGNOSTICOS, SEGÚN GRUPOS DE EDAD Y SEXO
DEPARTAMENTO DE TRAUMATOLOGIA
I SEMESTRE: AÑO 2017

DIAGNOSTICO	06-14		15-19		20-44		45-64		65 y +		TOTAL GENERAL	
	AÑOS		AÑOS		AÑOS		AÑOS		AÑOS		N	%
	M	F	M	F	M	F	M	F	M	F		
TOTAL	1	0	16	5	104	34	43	39	30	55	327	100.0
FRACTURA DE OTRAS PARTES DE LA PIERNA	0	0	0	0	11	6	5	9	0	8	39	11.9
FRACTURA DEL FEMUR, PARTE NO ESPECIFICADA	0	0	2	0	5	5	1	2	6	13	34	10.4
FRACTURA DE LA DIAFISIS DE LA TIBIA	0	0	0	0	7	4	5	7	0	4	27	8.3
FRACTURA DEL CUELLO DE FEMUR	0	0	2	0	1	0	0	3	4	4	14	4.3
LUXACION DE LA ARTICULACION ACROMIOCLAVICULAR	0	0	0	0	3	2	7	0	0	0	12	3.7
FRACTURA PERTROCANTERIANA	0	0	0	0	0	0	0	0	5	6	11	3.4
FRACTURA DE OTRAS PARTES Y DE LAS NO ESPECIFICADAS DE LA M	0	0	0	0	5	1	1	0	2	1	10	3.1
FRACTURA DE LA DIAFISIS DEL CUBITO	0	0	0	0	4	1	0	1	1	0	7	2.1
FRACTURA DE LA EPIFISIS SUPERIOR DEL CUBITO	0	0	0	0	2	0	0	1	2	2	7	2.1
TRAUMATISMO DEL TENDON DE AQUILES	0	0	0	0	4	0	2	0	0	0	6	1.8
RESTO DE DIAGNOSTICOS	1	0	12	5	62	15	22	16	10	17	160	48.9

FUENTE: EGRESOS HOSPITALARIOS
 OFICINA DE ESTADISTICA E INFORMATICA-HEJCU

EGRESOS HOSPITALARIOS POR DIAGNOSTICOS
DEPARTAMENTO DE TRAUMATOLOGIA
I SEMESTRE: AÑO 2017

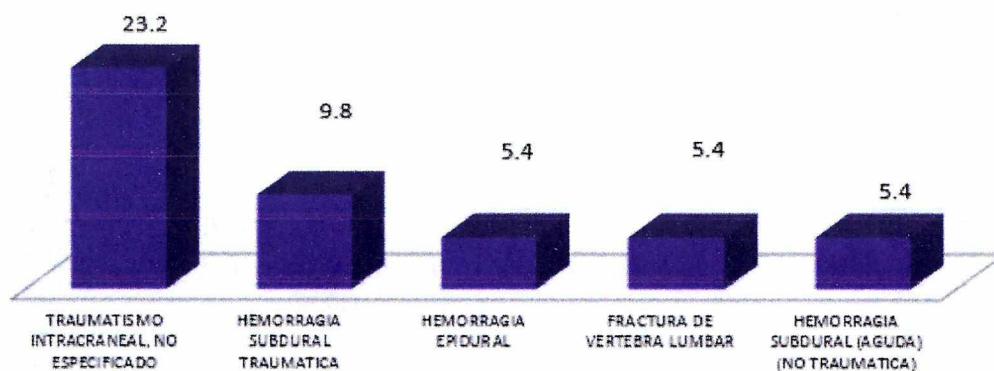


FUENTE : EGRESOS HOSPITALARIOS
 OFICINA DE ESTADISTICA E INFORMATICA - HEJCU

EGRESOS HOSPITALARIOS POR DIAGNOSTICOS, SEGÚN GRUPOS DE EDAD Y SEXO												
DEPARTAMENTO DE NEUROCIRUGIA												
I SEMESTRE: AÑO 2017												
DIAGNOSTICO	06-14		15-19		20-44		45-64		65 y+		TOTAL GENERAL	
	AÑOS		AÑOS		AÑOS		AÑOS		y+		N %	
	M	F	M	F	M	F	M	F	M	F	N	%
TOTAL	0	2	4	5	30	6	25	11	18	11	112	100
TRAUMATISMO INTRACRANEAL, NO ESPECIFICADO	0	1	0	1	7	3	5	1	7	1	26	23.2
HEMORRAGIA SUBDURAL TRAUMATICA	0	0	0	0	1	0	1	0	4	5	11	9.8
HEMORRAGIA EPIDURAL	0	1	0	1	4	0	0	0	0	0	6	5.4
FRACTURA DE VERTEBRA LUMBAR	0	0	0	0	2	0	3	1	0	0	6	5.4
HEMORRAGIA SUBDURAL (AGUDA) (NO TRAUMATICA)	0	0	0	0	1	0	2	0	3	0	6	5.4
TRAUMATISMOS SUPERFICIALES MULTIPLES, NO ESPECIFICADOS	0	0	1	0	1	0	1	1	1	0	5	4.5
TRAUMATISMO DE LA MEDULA ESPINAL, NIVEL NO ESPECIFICADO	0	0	0	0	1	0	3	1	0	0	5	4.5
HEMORRAGIA SUBARACNOIDEA, NO ESPECIFICADA	0	0	0	0	0	0	1	0	0	2	3	2.7
FRACTURA DE LA BASE DEL CRANEO	0	0	0	0	2	0	0	0	0	0	2	1.8
OTRAS DEFORMIDADES ADQUIRIDAS DE LA CABEZA	0	0	0	0	1	1	0	0	0	0	2	1.8
RESTO DE DIAGNOSTICOS	0	0	3	3	10	2	9	7	3	3	40	35.7

FUENTE: EGRESOS HOSPITALARIOS
OFICINA DE ESTADISTICA E INFORMATICA-HEJCU

EGRESOS HOSPITALARIOS POR DIAGNOSTICOS DEPARTAMENTO DE NEUROCIRUGIA I SEMESTRE: AÑO 2017



FUENTE: EGRESOS HOSPITALARIOS
OFICINA DE ESTADISTICA E INFORMATICA - HEJCU

EGRESOS HOSPITALARIOS POR DIAGNOSTICOS, SEGÚN GRUPOS DE EDAD
SERVICIO DE GINECOLOGIA
I SEMESTRE: AÑO 2017

DIAGNOSTICO	15-19	20-44	45-64	TOTAL	
	AÑOS	AÑOS	AÑOS		
TOTAL	11	91	1	103	100
ABORTO ESPONTANEO INCOMPLETO, SIN COMPLICACION	0	36	0	36	35.0
ABORTO NO ESPECIFICADO INCOMPLETO, SIN COMPLICACION	2	13	0	15	14.6
EMBARAZO ECTOPICO, NO ESPECIFICADO	2	11	0	13	12.6
OTROS QUISTES OVARICOS Y LOS NO ESPECIFICADOS	3	2	0	5	4.9
ABORTO ESPONTANEO INCOMPLETO, COMPLICADO CON INFECCION GENITAL Y PELVIANA	1	2	0	3	2.9
PARTO POR CESAREA, SIN OTRA ESPECIFICACION	0	3	0	3	2.9
OTROS EMBARAZOS ECTOPICOS	0	2	0	2	1.9
TUMOR DE COMPORTAMIENTO INCIERTO O DESCONOCIDO DEL OVARIO	1	1	0	2	1.9
HIPEREMESIS GRAVIDICA LEVE	0	2	0	2	1.9
OTRAS HEMORRAGIAS UTERINAS O VAGINALES ANORMALES ESPECIFICADAS	0	2	0	2	1.9
RESTO DE DIAGNOSTICOS	2	17	1	20	19.4

FUENTE: EGRESOS HOSPITALARIOS

OFICINA DE ESTADISTICA E INFORMATICA-HEJCU

EGRESOS HOSPITALARIOS POR DIAGNOSTICOS
SERVICIO DE GINECOLOGIA
I SEMESTRE: AÑO 2017



FUENTE : EGRESOS HOSPITALARIOS

OFICINA DE ESTADISTICA E INFORMATICA - HEJCU

ATENCIONES REGISTRADAS EN EGRESOS HOSPITALARIOS SEGÚN DISTRITO DE PROCEDENCIA, GRUPO DE EDAD Y SEXO I SEMESTRE: AÑO 2017														
DISTRITOS	0-11 MESES		06-14 AÑOS		15-19 AÑOS		20-44 AÑOS		45-64 AÑOS		65 y +		TOTAL GENERAL	
	M	F	M	F	M	F	M	F	M	F	M	F	N	%
TOTAL	2	1	2	4	72	84	501	451	305	244	272	342	2280	100.0
CHORRILLOS	1	0	1	1	15	15	103	99	58	42	58	71	464	20.4
SANTIAGO DE SURCO	1	0	0	1	8	9	52	56	36	33	42	43	281	12.3
SAN JUAN DE MIRAFLORES	0	1	0	0	9	11	52	48	27	30	18	44	240	10.5
SURQUILLO	0	0	1	0	5	6	22	25	18	15	27	31	150	6.6
VILLA MARIA DEL TRIUNFO	0	0	0	0	10	7	37	25	26	13	13	15	146	6.4
LIMA	0	0	0	0	6	1	25	24	19	12	25	25	137	6.0
VILLA EL SALVADOR	0	0	0	0	3	4	30	29	12	10	9	9	106	4.6
RESTO DE DISTRITOS	0	0	0	2	16	31	180	145	109	89	80	104	756	33.2

FUENTE: EGRESOS HOSPITALARIOS
OFICINA DE ESTADISTICA E INFORMATICA-HEJCU

ATENCIONES REGISTRADAS EN EGRESOS HOSPITALARIOS POR DISTRITO DE PROCEDENCIA
I SEMESTRE: AÑO 2017




FUENTE : EGRESOS HOSPITALARIOS
OFICINA DE ESTADISTICA E INFORMATICA - HEJCU

DISTRITO DE PROCEDENCIA EN EGRESOS HOSPITALARIOS: CHORRILLOS SEGÚN DIAGNOSTICOS, POR GRUPOS DE EDAD Y SEXO														
I SEMESTRE: AÑO 2017														
DIAGNOSTICOS	0-11		06-14		15-19		20-44		45-64		65	TOTAL		
	MESES		AÑOS		AÑOS		AÑOS		AÑOS		Y +	GENERAL		
TOTAL	M	F	M	F	M	F	M	F	M	F	M	F		
	1	0	1	1	15	15	103	99	58	42	58	71	464	100.0
OTRAS APENDICITIS AGUDAS, Y LAS NO ESPECIFICADAS	0	0	0	0	5	5	39	21	11	11	0	7	99	21.3
INFECCION DE VIAS URINARIAS, SITIO NO ESPECIFICADO	0	0	0	0	0	0	0	5	1	0	6	5	17	3.7
ACCIDENTE VASCULAR ENCEFALICO AGUDO, NO ESPECIFICADO COMO HEMORRAGICO O ISQUEMICO	0	0	0	0	0	0	0	2	2	1	7	1	13	2.8
PANCREATITIS AGUDA, NO ESPECIFICADA	0	0	0	0	0	1	3	5	1	1	0	1	12	2.6
NEUMONIA, NO ESPECIFICADA	0	0	0	0	0	0	1	0	1	0	5	3	10	2.2
CELULITIS DE OTRAS PARTES DE LOS MIEMBROS	0	0	0	0	0	0	4	3	0	2	0	1	10	2.2
HEMORRAGIA GASTROINTESTINAL, NO ESPECIFICADA	0	0	0	0	1	0	3	0	3	0	1	2	10	2.2
FRACTURA DE OTRAS PARTES DE LA PIERNA	0	0	0	0	0	0	2	2	2	2	0	1	9	1.9
ABORTO ESPONTANEO INCOMPLETO, SIN COMPLICACION	0	0	0	0	0	0	0	9	0	0	0	0	9	1.9
FRACTURA DEL FEMUR, PARTE NO ESPECIFICADA	0	0	0	0	1	0	2	0	0	1	4	0	8	1.7
COLECISTITIS AGUDA	0	0	0	0	0	0	1	3	1	1	1	1	8	1.7
INFARTO AGUDO DEL MIOCARDIO, SIN OTRA ESPECIFICACION	0	0	0	0	0	0	0	0	5	0	1	2	8	1.7
EMBARAZO ECTOPICO, NO ESPECIFICADO	0	0	0	0	0	1	0	5	0	0	0	0	6	1.3
TRAUMATISMOS SUPERFICIALES MULTIPLES, NO ESPECIFICADOS	0	0	0	0	1	0	0	3	0	1	1	0	6	1.3
ABORTO NO ESPECIFICADO INCOMPLETO, SIN COMPLICACION	0	0	0	0	0	0	0	5	0	0	0	0	5	1.1
RESTO DE DIAGNOSTICOS	1	0	1	1	7	8	48	36	31	22	32	47	234	50.4

FUENTE: EGRESOS HOSPITALARIOS
OFICINA DE ESTADISTICA E INFORMATICA-HEJCU

DISTRITO DE PROCEDENCIA EN EGRESOS HOSPITALARIOS: CHORRILLOS SEGÚN DIAGNOSTICOS I SEMESTRE: AÑO 2017




FUENTE : EGRESOS HOSPITALARIOS
OFICINA DE ESTADISTICA E INFORMATICA - HEJCU

**DISTRITO DE PROCEDENCIA EN EGRESOS HOSPITALARIOS: SANTIAGO DE SURCO SEGÚN DIAGNOSTICOS,
POR GRUPOS DE EDAD Y SEXO
I SEMESTRE: AÑO 2017**

DIAGNOSTICOS	0-11		06-14		15-19		20-44		45-64		65 y +		TOTAL GENERAL	
	MESES		AÑOS		AÑOS		AÑOS		AÑOS		y +		N	%
	M	F	M	F	M	F	M	F	M	F	M	F		
TOTAL	1	0	0	1	8	9	52	56	36	33	42	43	281	100
OTRAS APENDICITIS AGUDAS, Y LAS NO ESPECIFICADAS	0	0	0	1	3	4	19	18	5	8	1	0	59	21.0
INFECCION DE VIAS URINARIAS, SITIO NO ESPECIFICADO	0	0	0	0	0	0	0	3	1	2	1	5	12	4.3
COLECISTITIS AGUDA	0	0	0	0	0	1	2	4	1	3	0	0	11	3.9
PANCREATITIS AGUDA, NO ESPECIFICADA	0	0	0	0	1	0	2	2	1	1	2	1	10	3.6
NEUMONIA, NO ESPECIFICADA	1	0	0	0	0	0	0	0	0	0	4	4	9	3.2
INFARTO AGUDO DEL MIOCARDIO, SIN OTRA ESPECIFICACION	0	0	0	0	0	0	1	0	2	2	2	1	8	2.8
HEMORRAGIA GASTROINTESTINAL, NO ESPECIFICADA	0	0	0	0	0	0	2	0	1	1	2	1	7	2.5
ACCIDENTE VASCULAR ENCEFALICO AGUDO, NO ESPECIFICADO COM	0	0	0	0	0	0	2	0	1	1	0	2	6	2.1
ABORTO NO ESPECIFICADO INCOMPLETO, SIN COMPLICACION	0	0	0	0	0	0	0	6	0	0	0	0	6	2.1
INSUFICIENCIA RESPIRATORIA AGUDA	0	0	0	0	0	1	0	0	0	1	1	2	5	1.8
SEPSIS, NO ESPECIFICADA	0	0	0	0	0	1	0	0	1	0	1	2	5	1.8
TRAUMATISMO INTRACRANEAL, NO ESPECIFICADO	0	0	0	0	0	0	0	0	0	0	2	2	4	1.4
FRACTURA DE OTRAS PARTES DE LA PIERNA	0	0	0	0	0	0	0	2	0	1	0	1	4	1.4
OTRAS OBSTRUCCIONES INTESTINALES Y LAS NO ESPECIFICADAS	0	0	0	0	0	0	0	0	1	0	2	1	4	1.4
TRASTORNO DEL SISTEMA NERVIOSO CENTRAL, NO ESPECIFICADO	0	0	0	0	0	0	1	1	0	0	1	1	4	1.4
RESTO DE DIAGNOSTICOS	0	0	0	0	4	2	23	20	22	13	23	20	127	45.2

FUENTE: EGRESOS HOSPITALARIOS
OFICINA DE ESTADISTICA E INFORMATICA-HEJCU

**DISTRITO DE PROCEDENCIA EN EGRESOS HOSPITALARIOS: SANTIAGO DE SURCO SEGÚN DIAGNOSTICOS
I SEMESTRE: AÑO 2017**




FUENTE: EGRESOS HOSPITALARIOS
OFICINA DE ESTADISTICA E INFORMATICA - HEJCU

**DISTRITO DE PROCEDENCIA EN EGRESOS HOSPITALARIOS: SAN JUAN DE MIRAFLORES SEGÚN DIAGNOSTICOS,
POR GRUPOS DE EDAD Y SEXO
I SEMESTRE: AÑO 2017**

DIAGNOSTICOS	0-11		15-19		20-44		45-64		65		TOTAL	
	MESES		AÑOS		AÑOS		AÑOS		y +		GENERAL	
	M	F	M	F	M	F	M	F	M	F	N	%
TOTAL	0	1	9	11	52	48	27	30	18	44	240	100
OTRAS APENDICITIS AGUDAS, Y LAS NO ESPECIFICADAS	0	0	6	5	24	16	3	10	0	2	66	27.5
INFECCION DE VIAS URINARIAS, SITIO NO ESPECIFICADO	0	0	0	0	0	2	1	0	3	7	13	5.4
COLECISTITIS AGUDA	0	0	0	0	1	4	2	0	0	2	9	3.8
PANCREATITIS AGUDA, NO ESPECIFICADA	0	0	0	0	0	0	3	1	0	1	5	2.1
FRACTURA DE OTRAS PARTES DE LA PIERNA	0	0	0	0	2	0	0	1	0	2	5	2.1
ACCIDENTE VASCULAR ENCEFALICO AGUDO, NO ESPECIFICADO COMO HEMORRAGICO O	0	0	0	0	0	1	0	1	1	1	4	1.7
ABORTO ESPONTANEO INCOMPLETO, SIN COMPLICACION	0	0	0	0	0	4	0	0	0	0	4	1.7
OTRAS ENFERMEDADES ESPECIFICADAS DEL APENDICE	0	0	0	1	1	1	1	0	0	0	4	1.7
INFARTO AGUDO DEL MIOCARDIO, SIN OTRA ESPECIFICACION	0	0	0	0	0	0	1	1	0	2	4	1.7
CELULITIS DE OTRAS PARTES DE LOS MIEMBROS	0	0	0	0	2	0	0	0	0	1	3	1.3
SEPSIS, NO ESPECIFICADA	0	0	0	0	0	0	0	0	0	3	3	1.3
DIABETES MELLITUS NO ESPECIFICADA, SIN MENCION DE COMPLICACION	0	0	0	0	0	0	0	2	1	0	3	1.3
INSUFICIENCIA CARDIACA CONGESTIVA	0	0	0	0	0	0	0	0	2	1	3	1.3
OTRAS OBSTRUCCIONES INTESTINALES Y LAS NO ESPECIFICADAS	0	0	0	0	0	0	0	1	0	1	2	0.8
CALCULO DE LA VESICULA BILIAR CON OTRA COLECISTITIS	0	0	0	0	0	0	1	0	0	1	2	0.8
RESTO DE DIAGNOSTICOS	0	1	3	5	22	20	15	13	11	20	110	45.8

FUENTE: EGRESOS HOSPITALARIOS
OFICINA DE ESTADISTICA E INFORMATICA-HEJCU

**DISTRITO DE PROCEDENCIA EN EGRESOS HOSPITALARIOS: SAN JUAN DE MIRAFLORES SEGÚN DIAGNOSTICOS
I SEMESTRE: AÑO 2017**




FUENTE : EGRESOS HOSPITALARIOS
OFICINA DE ESTADISTICA E INFORMATICA - HEJCU

**DISTRITO DE PROCEDENCIA EN EGRESOS HOSPITALARIOS: SURQUILLO SEGÚN DIAGNOSTICOS, POR GRUPOS DE EDAD Y SEXO
I SEMESTRE: AÑO 2017**

DIAGNOSTICOS	06-14		15-19		20-44		45-64		65 y +		TOTAL GENERAL	
	AÑOS		AÑOS		AÑOS		AÑOS		AÑOS		N	%
	M	F	M	F	M	F	M	F	M	F		
TOTAL	1	0	5	6	22	25	18	15	27	31	150	100
OTRAS APENDICITIS AGUDAS, Y LAS NO ESPECIFICADAS	0	0	1	3	5	5	1	3	0	0	18	12.0
INFECCION DE VIAS URINARIAS, SITIO NO ESPECIFICADO	0	0	0	0	0	0	0	0	3	10	13	8.7
INFARTO AGUDO DEL MIOCARDIO, SIN OTRA ESPECIFICACION	0	0	0	0	0	0	0	0	4	2	6	4.0
ACCIDENTE VASCULAR ENCEFALICO AGUDO, NO ESPECIFICADO COMO HEMORRAGICO O ISQUEMICO	0	0	0	0	1	0	1	0	1	2	5	3.3
OTRAS OBSTRUCCIONES INTESTINALES Y LAS NO ESPECIFICADAS	0	0	0	0	0	0	1	0	1	2	4	2.7
CELULITIS DE OTRAS PARTES DE LOS MIEMBROS	0	0	1	0	1	0	1	0	1	0	4	2.7
COLECISTITIS AGUDA	0	0	0	0	0	1	0	0	2	1	4	2.7
ABORTO ESPONTANEO INCOMPLETO, SIN COMPLICACION	0	0	0	0	0	4	0	0	0	0	4	2.7
ASMA, NO ESPECIFICADO	0	0	0	0	0	1	0	1	1	0	3	2.0
NEUMONIA, NO ESPECIFICADA	0	0	0	0	1	0	1	0	0	1	3	2.0
SEPSIS, NO ESPECIFICADA	0	0	0	0	0	0	0	1	2	0	3	2.0
HEMORRAGIA GASTROINTESTINAL, NO ESPECIFICADA	0	0	0	0	1	1	1	0	0	0	3	2.0
FRACTURA DE LA EPIFISIS INFERIOR DE LA TIBIA	0	0	0	0	0	0	2	0	0	0	2	1.3
CALCULO DE LA VESICULA BILIAR CON OTRA COLECISTITIS	0	0	0	0	0	1	0	1	0	0	2	1.3
OTROS DOLORS ABDOMINALES Y LOS NO ESPECIFICADOS	0	0	0	0	1	1	0	0	0	0	2	1.3
RESTO DE DIAGNOSTICOS	1	0	3	3	12	11	10	9	12	13	74	49.3

FUENTE: EGRESOS HOSPITALARIOS
OFICINA DE ESTADISTICA E INFORMATICA-HEJCU

**DISTRITO DE PROCEDENCIA EN EGRESOS HOSPITALARIOS:
SURQUILLO SEGÚN DIAGNOSTICOS
I SEMESTRE: AÑO 2017**



FUENTE : EGRESOS HOSPITALARIOS
OFICINA DE ESTADISTICA E INFORMATICA - HEJCU

**DISTRITO DE PROCEDENCIA EN EGRESOS HOSPITALARIOS: VILLA MARIA DEL TRIUNFO SEGÚN DIAGNOSTICOS,
POR GRUPOS DE EDAD Y SEXO
I SEMESTRE: AÑO 2017**

DIAGNOSTICOS	15-19 AÑOS		20-44 AÑOS		45-64 AÑOS		65 Y +		TOTAL GENERAL	
	M	F	M	F	M	F	M	F	N	%
	TOTAL		TOTAL		TOTAL		TOTAL		TOTAL	
OTRAS APENDICITIS AGUDAS, Y LAS NO ESPECIFICADAS	8	2	14	8	5	3	0	1	41	28.1
COLECISTITIS AGUDA	0	0	1	0	2	1	1	0	5	3.4
INFECCION DE VIAS URINARIAS, SITIO NO ESPECIFICADO	0	2	0	1	1	0	0	1	5	3.4
CELULITIS DE OTRAS PARTES DE LOS MIEMBROS	0	0	3	0	0	1	0	1	5	3.4
OTRAS ENFERMEDADES ESPECIFICADAS DEL APENDICE	0	1	1	0	2	1	0	0	5	3.4
HEMORRAGIA GASTROINTESTINAL, NO ESPECIFICADA	0	0	1	2	0	0	0	1	4	2.7
APENDICITIS AGUDA CON PERITONITIS LOCALIZADA	0	0	3	0	0	0	0	0	3	2.1
CALCULO DE LA VESICULA BILIAR CON COLECISTITIS AGUDA	0	0	1	0	1	1	0	0	3	2.1
CONCRECIONES APENDICULARES	0	0	0	1	1	1	0	0	3	2.1
PANCREATITIS AGUDA, NO ESPECIFICADA	0	0	1	2	0	0	0	0	3	2.1
INSUFICIENCIA CARDIACA, NO ESPECIFICADA	0	0	0	0	0	0	1	1	2	1.4
APENDICITIS, NO ESPECIFICADA	0	0	0	1	1	0	0	0	2	1.4
OTRAS ENFERMEDADES PULMONARES INTERSTICIALES CON FIBROSIS	0	0	0	0	0	0	0	2	2	1.4
ACCIDENTE VASCULAR ENCEFALICO AGUDO, NO ESPEC. COMO HEMORRAGICO O ISQUEMICO	0	0	0	0	0	0	2	0	2	1.4
INSUFICIENCIA CARDIACA CONGESTIVA	0	0	0	0	2	0	0	0	2	1.4
RESTO DE DIAGNOSTICOS	2	2	12	10	11	5	9	8	59	40.4

FUENTE: EGRESOS HOSPITALARIOS
OFICINA DE ESTADISTICA E INFORMATICA-HEJCU

**DISTRITO DE PROCEDENCIA EN EGRESOS HOSPITALARIOS: VILLA MARIA DEL TRIUNFO, SEGÚN DIAGNOSTICOS
I SEMESTRE: AÑO 2017**



FUENTE : EGRESOS HOSPITALARIOS
OFICINA DE ESTADISTICA E INFORMATICA - HEJCU