

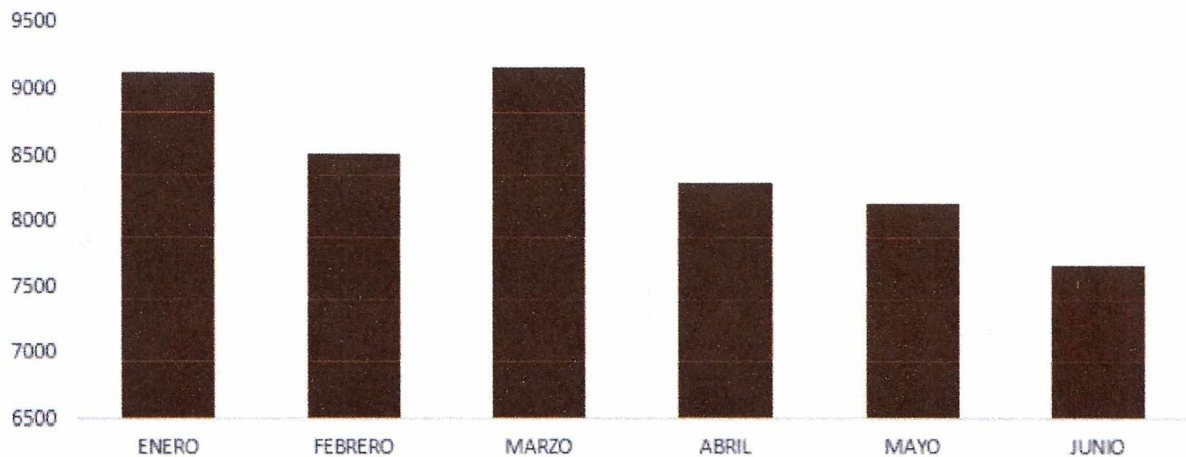
EMERGENCIA Y URGENCIA

AÑO: 2017

ATENCIONES EN EMERGENCIA Y URGENCIA, SEGUN MESES I SEMESTRE: AÑO 2017		
MESES	ATENCIONES	
	N	%
TOTAL	50926	100.0
ENERO	9133	17.9
FEBRERO	8516	16.7
MARZO	9173	18.0
ABRIL	8302	16.3
MAYO	8141	16.0
JUNIO	7661	15.0

FUENTE: HOJA DE EMERGENCIA Y URGENCIA
OFICINA DE ESTADISTICA E INFORMÁTICA - HEJCU

ATENCIONES EN EMERGENCIA Y URGENCIA, SEGUN MESES
I SEMESTRE: AÑO 2017

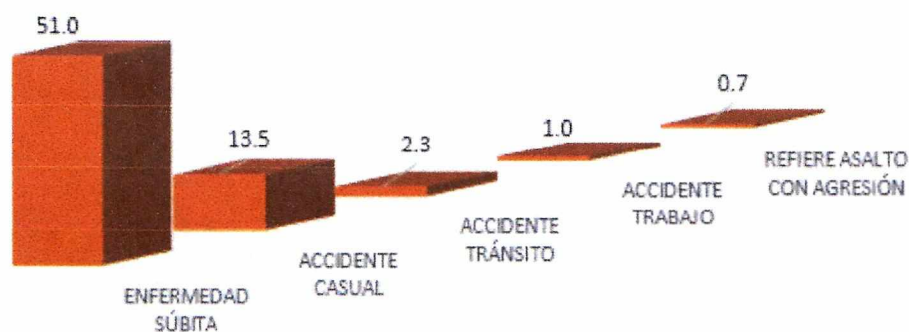


FUENTE : HOJA DE EMERGENCIA Y URGENCIA
OFICINA DE ESTADISTICA E INFORMÁTICA - HEJCU

PRINCIPALES MOTIVOS DE ATENCIÓN EN EMERGENCIA URGENCIA, SEGÚN GRUPOS DE EDAD Y SEXO																
I SEMESTRE: AÑO 2017																
MOTIVOS	0-11		01-05		06-14		15-19		20-44		45-64		65 y +		TOTAL GENERAL	
	MESES		ANOS		ANOS		ANOS		ANOS		ANOS		y +		N	%
	M	F	M	F	M	F	M	F	M	F	M	F	M	F		
TOTAL	512	373	2166	1743	1643	1368	1665	1857	9692	10485	5029	6827	2641	4925	50926	100.0
ENFERMEDAD SÚBITA	401	293	1443	1247	875	794	671	1111	3738	6165	2360	3430	1406	2051	25985	51.0
ACCIDENTE CASUAL	40	28	380	257	392	261	304	185	1344	1045	640	934	337	748	6895	13.5
ACCIDENTE TRÁNSITO	4	4	20	14	27	29	45	35	404	256	106	123	49	52	1168	2.3
ACCIDENTE TRABAJO	0	0	0	0	1	0	27	3	273	69	97	21	13	1	505	1.0
REFIERE AGRESIÓN	1	0	0	1	2	2	26	6	204	58	55	14	10	2	381	0.7
REFIERE ASALTO CON AGRESIÓN	0	0	0	1	1	2	25	7	219	45	42	11	5	1	359	0.7
RESTO DE MOTIVOS	66	48	323	223	345	280	567	510	3510	2847	1729	2294	821	2070	15633	30.7

FUENTE: HOJA DE EMERGENCIA URGENCIA
OFICINA DE ESTADISTICA E INFORMATICA-HEJCU

PRINCIPALES MOTIVOS DE ATENCIÓN EN EMERGENCIA URGENCIA I SEMESTRE: AÑO 2017



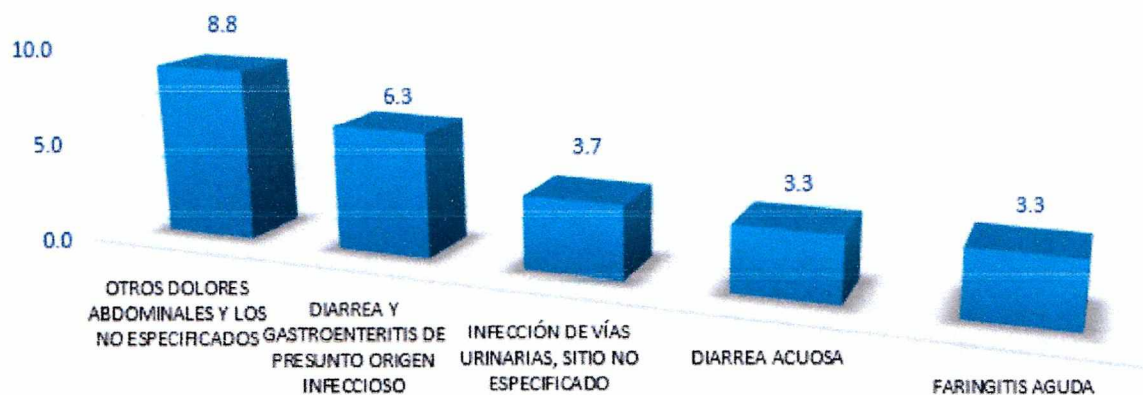
FUENTE : HOJA DE EMERGENCIA Y URGENCIA
OFICINA DE ESTADISTICA E INFORMATICA - HEJCU

**MOTIVOS DE ATENCION EN EMERGENCIA URGENCIA: ENFERMEDAD SUBITA
SEGUN DIAGNOSTICOS, POR GRUPOS DE EDAD Y SEXO
I SEMESTRE: AÑO 2017**

DIAGNOSTICOS	0-11		01-05		06-14		15-19		20-44		45-64		65 y+		TOTAL GENERAL	
	MESES		AÑOS		AÑOS		AÑOS		AÑOS		AÑOS		y+		N	%
	M	F	M	F	M	F	M	F	M	F	M	F	M	F		
TOTAL	401	293	1443	1247	875	794	671	1111	3738	6165	2360	3430	1406	2051	25985	100.0
OTROS DOLORES ABDOMINALES Y LOS NO ESPECIFICADOS	3	2	14	8	46	50	88	153	460	722	207	317	79	136	2285	8.8
DIARREA Y GASTROENTERITIS DE PRESUNTO ORIGEN INFECCIOSO	7	3	48	49	29	36	36	67	297	468	120	277	56	148	1641	6.3
INFECCIÓN DE VÍAS URINARIAS, SITIO NO ESPECIFICADO	5	6	8	28	2	22	8	80	19	388	29	199	35	125	954	3.7
DIARREA ACUOSA	39	25	109	89	40	29	26	37	118	127	69	75	30	43	856	3.3
FARINGITIS AGUDA	27	18	96	105	39	41	34	37	116	164	41	89	22	26	855	3.3
ASMA, NO ESPECIFICADA	7	5	108	75	135	74	17	14	64	115	42	79	21	19	775	3.0
CEFALEA	0	1	1	1	15	7	27	32	84	260	53	158	22	54	715	2.8
FIEBRE, NO ESPECIFICADA	39	29	116	119	41	47	19	19	66	97	27	33	20	28	700	2.7
CÁLCULO DE LA VESÍCULA BILIAR SIN COLECISTITIS	0	0	0	0	0	1	5	21	78	214	56	112	22	33	542	2.1
URTICARIA, NO ESPECIFICADA	8	3	22	21	29	28	23	17	81	115	34	63	18	25	487	1.9
RINOFARINGITIS AGUDA - RINITIS AGUDA	63	42	95	100	43	28	7	14	25	29	7	16	3	6	478	1.8
TRASTORNO DE ANSIEDAD, NO ESPECIFICADO	0	0	0	0	2	6	26	17	100	128	47	82	11	30	449	1.7
CÓLICO RENAL, NO ESPECIFICADO	0	0	0	0	0	1	4	6	188	79	94	48	12	12	444	1.7
LUMBAGO NO ESPECIFICADO	0	0	0	0	4	1	2	18	101	122	53	87	22	30	440	1.7
HIPERTENSIÓN ESENCIAL	1	0	0	0	0	0	1	0	25	15	80	87	49	119	377	1.5
RESTO DE DIAGNOSTICOS	202	159	826	652	450	423	348	579	1916	3122	1401	1708	984	1217	13987	53.8

FUENTE: HOJA DE EMERGENCIA-URGENCIA
OFICINA DE ESTADISTICA E INFORMATICA-HEJCU

**MOTIVOS DE ATENCIÓN EN EMERGENCIA URGENCIA:
ENFERMEDAD SÚBITA, SEGUN DIAGNÓSTICO
I SEMESTRE: AÑO 2017**



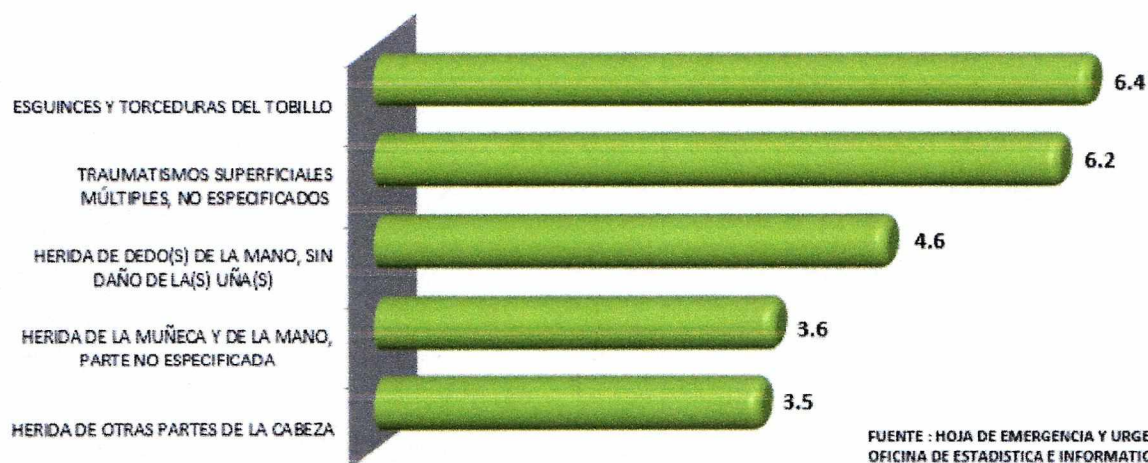
FUENTE : HOJA DE EMERGENCIA Y URGENCIA
OFICINA DE ESTADISTICA E INFORMATICA - HEJCU

MOTIVOS DE ATENCION EN EMERGENCIA URGENCIA: ACCIDENTE CASUAL SEGÚN DIAGNOSTICOS, POR GRUPOS DE EDAD Y SEXO
I SEMESTRE: AÑO 2017

DIAGNOSTICOS	0-11		01-05		06-14		15-19		20-44		45-64		65	TOTAL		
	MESES		AÑOS		AÑOS		AÑOS		AÑOS		AÑOS		y +	GENERAL		
	M	F	M	F	M	F	M	F	M	F	M	F	M	F	N	%
TOTAL	40	28	380	257	392	261	304	185	1344	1045	640	934	337	748	6895	100.0
ESGUINCES Y TORCEDURAS DEL TOBILLO	0	0	3	1	16	32	24	34	89	126	23	67	5	24	444	6.4
TRAUMATISMOS SUPERFICIALES MÚLTIPLES, NO ESPECIFICADOS	3	4	22	13	17	6	12	14	50	63	35	66	42	78	425	6.2
HERIDA DE DEDO(S) DE LA MANO, SIN DAÑO DE LA(S) UÑA(S)	0	0	12	8	11	8	23	9	105	53	46	23	14	5	317	4.6
HERIDA DE LA MUÑECA Y DE LA MANO, PARTE NO ESPECIFICADA	0	0	4	3	9	6	18	7	92	40	38	19	5	7	248	3.6
HERIDA DE OTRAS PARTES DE LA CABEZA	4	0	58	36	14	16	6	0	37	19	17	7	14	11	239	3.5
TRAUMATISMO INTRACRANEAL, NO ESPECIFICADO	4	6	35	25	20	12	2	3	15	16	12	19	17	30	216	3.1
HERIDA DE LA CABEZA, PARTE NO ESPECIFICADA	0	0	50	22	14	10	5	4	38	8	19	12	13	13	208	3.0
FRACTURA DE OTRAS PARTES Y DE LAS NO ESPECIFICADAS DE LA MUÑECA Y DE LA MANO	0	0	1	0	7	4	8	0	23	18	13	59	9	49	191	2.8
HERIDA DEL CUERO CABELLUDO	1	0	18	8	10	5	4	1	27	4	12	9	11	9	119	1.7
CONTUSIÓN DE LA RODILLA	0	0	1	2	7	5	1	7	13	25	6	26	3	22	118	1.7
FRACTURA DE OTRAS PARTES DE LA PIERNA	1	0	1	0	1	6	3	1	20	21	13	28	6	17	118	1.7
FRACTURA DE OTRO DEDO DE LA MANO	0	0	1	0	14	7	10	0	29	9	11	12	3	10	106	1.5
HERIDA DE OTRAS PARTES DEL PIE	0	0	5	2	5	6	10	2	26	19	10	13	3	1	102	1.5
FRACTURA DE LA DIÁFISIS DEL RADIO	0	0	3	1	8	8	2	1	13	11	7	21	3	24	102	1.5
TRAUMATISMO SUPERFICIAL DE LA CABEZA, PARTE NO ESPECIFICADA	7	4	15	11	10	3	2	1	4	12	6	12	4	10	101	1.5
RESTO DE DIAGNOSTICOS	20	14	151	125	229	127	174	101	763	601	372	541	185	438	3841	55.7

FUENTE: HOJA DE EMERGENCIA-URGENCIA
OFICINA DE ESTADISTICA E INFORMATICA-HEJCU

**MOTIVOS DE ATENCIÓN EN EMERGENCIA URGENCIA:
ACCIDENTE CASUAL, SEGÚN DIAGNÓSTICO
I SEMESTRE: AÑO 2017**




FUENTE : HOJA DE EMERGENCIA Y URGENCIA
OFICINA DE ESTADISTICA E INFORMATICA - HEJCU

ATENCIONES REGISTRADAS EN EMERGENCIA URGENCIA POR ACCIDENTE TRÁNSITO, SEGÚN DIAGNOSTICOS, GRUPO DE EDAD Y SEXO
I SEMESTRE: AÑO 2017

DIAGNOSTICOS	0-11		01-05		06-14		15-19		20-44		45-64		65	TOTAL		
	MESES		AÑOS		AÑOS		AÑOS		AÑOS		AÑOS		y +	GENERAL		
	M	F	M	F	M	F	M	F	M	F	M	F	M	F	N	%
TOTAL	4	4	20	14	27	29	45	35	404	256	106	123	49	52	1168	100.0
TRAUMATISMOS SUPERFICIALES MÚLTIPLES, NO ESPECIFICADOS	1	1	9	7	11	14	27	16	213	136	43	59	26	20	583	49.9
TRAUMATISMO INTRACRANEAL, NO ESPECIFICADO	1	1	2	2	5	7	0	1	9	12	3	8	2	3	56	4.8
ESGUINCES Y TORCEDURAS DEL TOBILLO	0	0	0	0	1	0	2	0	10	11	0	2	0	0	26	2.2
CONTUSIÓN DE LA RODILLA	0	0	0	0	0	0	1	2	12	0	2	3	0	1	21	1.8
TRAUMATISMO DE LA CABEZA, NO ESPECIFICADO	0	0	3	1	2	1	0	0	2	4	3	3	0	2	21	1.8
FRACTURA DE LA CLAVÍCULA	0	0	0	0	0	2	0	0	10	1	2	1	0	0	16	1.4
TRAUMATISMOS POR APLASTAMIENTO MÚLTIPLE, NO ESPECIFICADOS	0	0	0	1	0	1	0	1	6	2	2	0	2	0	15	1.3
CONTUSIÓN DEL TÓRAX	0	0	1	1	0	0	0	0	4	2	1	5	0	0	14	1.2
CONTUSIÓN DEL HOMBRO Y DEL BRAZO	0	0	0	0	1	0	0	0	4	1	1	5	0	1	13	1.1
FRACTURA DE OTRAS PARTES DE LA PIERNA	0	0	0	0	1	0	0	0	5	1	2	1	2	1	13	1.1
CONTUSIÓN DE OTRAS PARTES Y LAS NO ESPECIFICADAS DE LA PIERNA	0	0	0	0	1	0	0	0	1	7	4	0	0	0	13	1.1
CONTUSIÓN DE OTRAS PARTES DE LA MUÑECA Y DE LA MANO	0	0	0	0	0	0	0	0	4	3	4	1	0	0	12	1.0
TRAUMATISMO POR APLASTAMIENTO DE OTRAS PARTES DEL PIE Y DEL TOBILLO	0	0	0	0	0	0	0	3	3	4	0	1	1	0	12	1.0
HERIDA DE OTRAS PARTES DE LA CABEZA	0	0	0	0	0	0	0	0	4	2	1	2	2	1	12	1.0
TRAUMATISMO SUPERFICIAL DE LA CABEZA, PARTE NO ESPECIFICADA	0	0	0	0	0	0	1	1	4	1	0	2	0	2	11	0.9
RESTO DE DIAGNOSTICOS	2	2	5	2	5	4	14	11	113	69	38	30	14	21	330	28.3

FUENTE: HOJA DE EMERGENCIA-URGENCIA
OFICINA DE ESTADISTICA E INFORMATICA-HEJCU

**PRINCIPALES MOTIVOS DE ATENCIÓN EN LOS SERVICIOS DE EMERGENCIA URGENCIA
ACCIDENTE TRANSITO, SEGÚN DIAGNÓSTICO
I SEMESTRE: AÑO 2017**



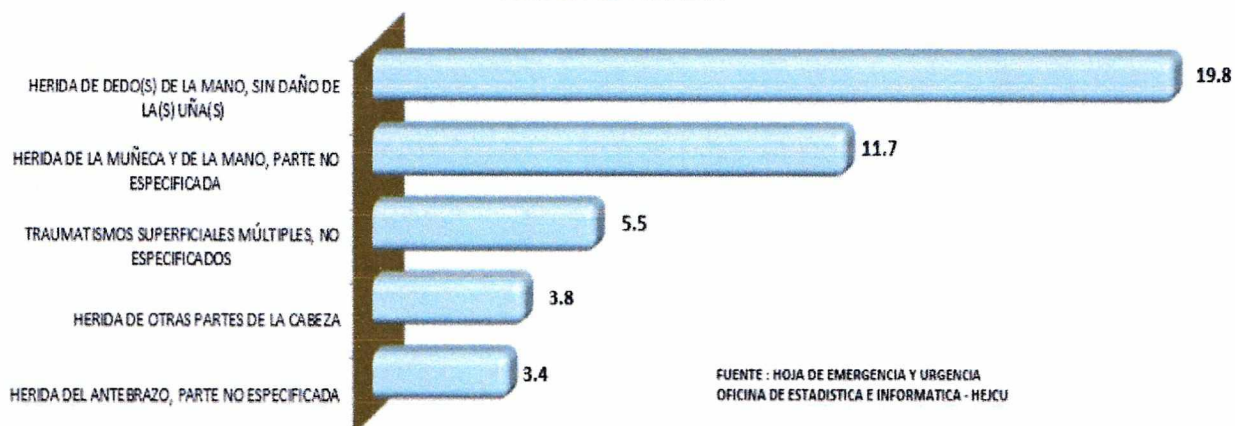
FUENTE: HOJA DE EMERGENCIA Y URGENCIA
OFICINA DE ESTADISTICA E INFORMATICA - HEJCU

ATENCIONES REGISTRADAS EN EMERGENCIA URGENCIA POR ACCIDENTE DE TRABAJO, SEGÚN DIAGNOSTICOS, GRUPO DE EDAD Y SEXO
I SEMESTRE: AÑO 2017

DIAGNOSTICOS	06-14		15-19		20-44		45-64		65		TOTAL	
	AÑOS		AÑOS		AÑOS		AÑOS		Y+		GENERAL	
	M	F	M	F	M	F	M	F	M	F	N	%
TOTAL	1	0	27	3	273	69	97	21	13	1	505	100
HERIDA DE DEDO(S) DE LA MANO, SIN DAÑO DE LA(S) UÑA(S)	0	0	5	1	61	19	10	3	1	0	100	19.8
HERIDA DE LA MUÑECA Y DE LA MANO, PARTE NO ESPECIFICADA	1	0	2	0	34	6	12	1	3	0	59	11.7
TRAUMATISMOS SUPERFICIALES MÚLTIPLES, NO ESPECIFICADOS	0	0	2	0	14	1	9	1	0	1	28	5.5
HERIDA DE OTRAS PARTES DE LA CABEZA	0	0	2	0	14	0	3	0	0	0	19	3.8
HERIDA DEL ANTEBRAZO, PARTE NO ESPECIFICADA	0	0	0	0	7	1	8	0	1	0	17	3.4
HERIDA DE LA PIERNA, PARTE NO ESPECIFICADA	0	0	2	0	7	0	5	1	0	0	15	3.0
HERIDA DE OTRAS PARTES DE LA MUÑECA Y DE LA MANO	0	0	0	0	4	2	5	0	0	0	11	2.2
ESGUINCES Y TORCEDURAS DEL TOBILLO	0	0	0	0	3	7	1	0	0	0	11	2.2
FRACTURA DE OTRO DEDO DE LA MANO	0	0	1	0	8	0	2	0	0	0	11	2.2
HERIDA DEL BRAZO	0	0	0	0	6	1	1	2	0	0	10	2.0
FRACTURA DE OTRAS PARTES Y DE LAS NO ESPEC. DE LA MUÑECA Y DE LA MANO	0	0	1	0	5	1	2	0	0	0	9	1.8
HERIDA DE OTRAS PARTES DEL ANTEBRAZO	0	0	0	0	6	0	1	0	1	0	8	1.6
HERIDA DE LA CABEZA, PARTE NO ESPECIFICADA	0	0	1	0	3	1	2	0	0	0	7	1.4
HERIDA DE OTRAS PARTES DEL PIE	0	0	0	0	6	0	1	0	0	0	7	1.4
CONTUSIÓN DE OTRAS PARTES DE LA MUÑECA Y DE LA MANO	0	0	0	0	2	1	0	2	0	0	5	1.0
RESTO DE DIAGNOSTICOS	0	0	11	2	93	29	35	11	7	0	188	37.2

FUENTE: HOJA DE EMERGENCIA-URGENCIA
OFICINA DE ESTADISTICA E INFORMATICA-HEJCU

PRINCIPALES MOTIVOS DE ATENCIÓN EN LOS SERVICIOS DE EMERGENCIA URGENCIA
ACCIDENTE TRABAJO, SEGÚN DIAGNÓSTICO
I SEMESTRE: AÑO 2017



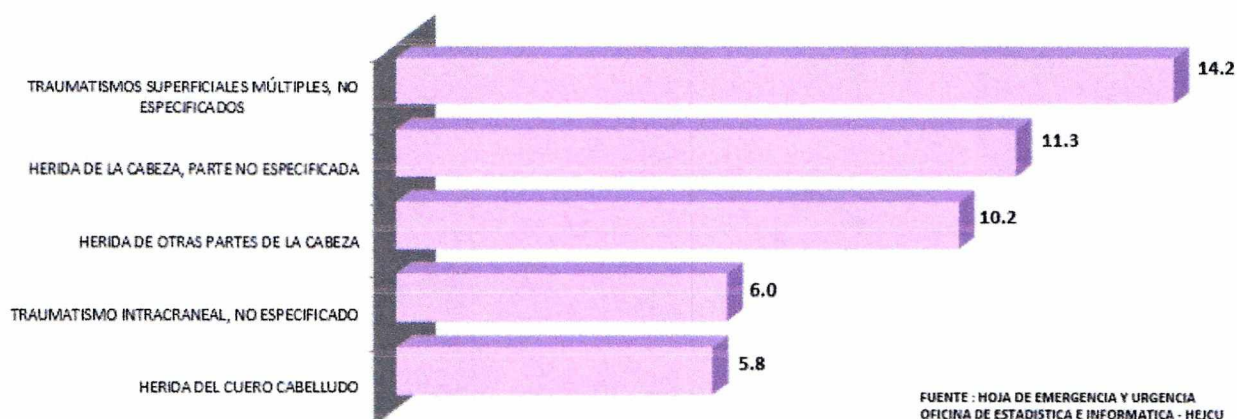
FUENTE: HOJA DE EMERGENCIA Y URGENCIA
OFICINA DE ESTADISTICA E INFORMATICA - HEJCU

**ATENCIÓNES REGISTRADAS EN EMERGENCIA URGENCIA POR AGRESION, SEGÚN DIAGNOSTICOS, GRUPO DE EDAD Y SEXO
I SEMESTRE: AÑO 2017**

DIAGNOSTICOS	0-11		01-05		06-14		15-19		20-44		45-64		65 y +		TOTAL GENERAL	
	MESES		AÑOS		AÑOS		AÑOS		AÑOS		AÑOS		y +		N	%
	M	F	M	F	M	F	M	F	M	F	M	F	M	F		
TOTAL	1	0	0	1	2	2	26	6	204	58	55	14	10	2	381	100
TRAUMATISMOS SUPERFICIALES MÚLTIPLES, NO ESPECIFICADOS	0	0	0	0	0	1	1	2	22	12	12	3	0	1	54	14.2
HERIDA DE LA CABEZA, PARTE NO ESPECIFICADA	0	0	0	0	0	0	6	0	28	2	5	0	2	0	43	11.3
HERIDA DE OTRAS PARTES DE LA CABEZA	0	0	0	1	0	0	1	2	21	4	6	1	3	0	39	10.2
TRAUMATISMO INTRACRANEAL, NO ESPECIFICADO	0	0	0	0	0	0	0	0	15	3	4	0	0	1	23	6.0
HERIDA DEL CUERO CABELLUDO	1	0	0	0	0	0	2	0	10	3	5	1	0	0	22	5.8
HERIDA DEL PÁRPADO Y DE LA REGIÓN PERIOCLAR	0	0	0	0	0	0	0	0	10	4	1	0	0	0	15	3.9
FRACTURA DE LOS HUESOS DE LA NARIZ	0	0	0	0	1	0	2	0	5	1	1	0	0	0	10	2.6
TRAUMATISMO SUPERFICIAL DE LA NARIZ	0	0	0	0	0	0	2	0	4	3	1	0	0	0	10	2.6
HERIDA DEL ANTEBRAZO, PARTE NO ESPECIFICADA	0	0	0	0	0	0	0	0	6	1	1	0	0	0	8	2.1
TRAUMATISMO SUPERFICIAL DE OTRAS PARTES DE LA CABEZA	0	0	0	0	0	0	2	0	4	1	0	0	0	0	7	1.8
HERIDA DE OTRAS PARTES DEL ANTEBRAZO	0	0	0	0	0	0	0	0	3	2	1	1	0	0	7	1.8
HERIDA DE DEDO(S) DE LA MANO, SIN DAÑO DE LA(S) UÑA(S)	0	0	0	0	0	1	0	0	4	1	0	0	0	0	6	1.6
HERIDA DE LA MUÑECA Y DE LA MANO, PARTE NO ESPECIFICADA	0	0	0	0	0	0	0	0	1	3	1	1	0	0	6	1.6
FRACTURA DE OTROS HUESOS METACARPANOS	0	0	0	0	1	0	0	0	4	0	0	0	0	0	5	1.3
HERIDA DEL LABIO Y DE LA CAVIDAD BUCAL	0	0	0	0	0	0	2	0	1	2	0	0	0	0	5	1.3
RESTO DE DIAGNOSTICOS	0	0	0	0	0	0	8	2	66	16	17	7	5	0	121	31.8

FUENTE: HOJA DE EMERGENCIA-URGENCIA
OFICINA DE ESTADISTICA E INFORMATICA-HEJCU

**PRINCIPALES MOTIVOS DE ATENCIÓN EN LOS SERVICIOS DE EMERGENCIA URGENCIA
AGRESION, SEGÚN DIAGNÓSTICO
I SEMESTRE: AÑO 2017**



FUENTE : HOJA DE EMERGENCIA Y URGENCIA
OFICINA DE ESTADISTICA E INFORMATICA - HEJCU

**ATENCIÓNES REGISTRADAS EN EMERGENCIA URGENCIA POR ASALTO CON AGRESIÓN, SEGÚN DIAGNOSTICOS, GRUPO DE EDAD Y SEXO
I SEMESTRE: AÑO 2017**

DIAGNOSTICOS	01-05		06-14		15-19		20-44		45-64		65		TOTAL	
	AÑOS		AÑOS		AÑOS		AÑOS		AÑOS		Y+		GENERAL	
	M	F	M	F	M	F	M	F	M	F	M	F	N	%
TOTAL	0	1	1	2	25	7	219	45	42	11	5	1	359	100.0
TRAUMATISMOS SUPERFICIALES MÚLTIPLES, NO ESPECIFICADOS	0	0	1	0	7	0	33	6	5	3	0	0	55	15.3
HERIDA DE LA CABEZA, PARTE NO ESPECIFICADA	0	0	0	0	5	0	23	2	7	1	0	0	38	10.6
HERIDA DEL CUERO CABELLUDO	0	0	0	0	2	0	19	2	8	0	1	0	32	8.9
HERIDA DE OTRAS PARTES DE LA CABEZA	0	0	0	1	4	0	14	0	3	1	0	0	23	6.4
TRAUMATISMO INTRACRANEAL, NO ESPECIFICADO	0	0	0	0	0	0	10	4	0	0	0	0	14	3.9
HERIDA DEL PÁRPADO Y DE LA REGIÓN PERIOCLAR	0	0	0	0	0	0	6	4	1	0	0	0	11	3.1
HERIDA DEL LABIO Y DE LA CAVIDAD BUCAL	0	0	0	0	0	0	6	2	3	0	0	0	11	3.1
HERIDA DE LA MUÑECA Y DE LA MANO, PARTE NO ESPECIFICADA	0	0	0	0	1	0	4	1	1	0	2	0	9	2.5
HERIDA DEL ANTEBRAZO, PARTE NO ESPECIFICADA	0	0	0	0	0	0	7	0	0	0	0	0	7	1.9
FRACTURA DE OTRAS PARTES Y DE LAS NO ESPECIFICADAS DE LA MUÑECA Y DE L	0	0	0	0	0	0	3	1	0	2	0	0	6	1.7
FRACTURA DE LOS HUESOS DE LA NARIZ	0	0	0	0	0	0	4	0	0	1	0	0	5	1.4
HERIDA DE LA NARIZ	0	0	0	0	0	0	4	1	0	0	0	0	5	1.4
HERIDA DEL BRAZO	0	0	0	0	0	0	4	1	0	0	0	0	5	1.4
HERIDA DE LA PARED ABDOMINAL	0	0	0	0	0	0	4	1	0	0	0	0	5	1.4
HERIDA DE LA MEJILLA Y DE LA REGIÓN TEMPOROMANDIBULAR	0	0	0	0	0	0	3	1	0	0	0	0	4	1.1
RESTO DE DIAGNOSTICOS	0	1	0	1	6	7	75	19	14	3	2	1	129	35.9

FUENTE: HOJA DE EMERGENCIA-URGENCIA
OFICINA DE ESTADISTICA E INFORMATICA-HEJCU

**PRINCIPALES MOTIVOS DE ATENCIÓN EN LOS SERVICIOS DE EMERGENCIA URGENCIA
ASALTO CON AGRESION, SEGÚN DIAGNÓSTICO
I SEMESTRE: AÑO 2017**



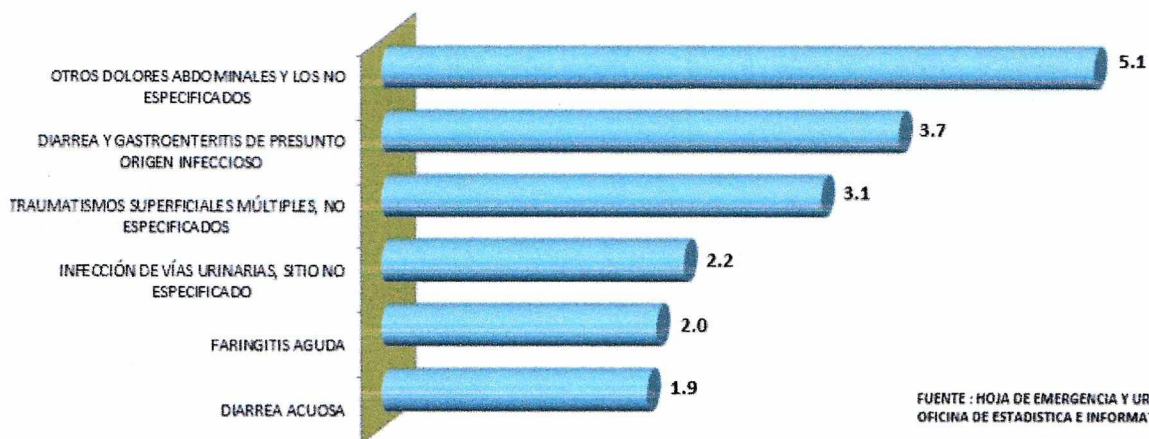
FUENTE : HOJA DE EMERGENCIA Y URGENCIA
OFICINA DE ESTADISTICA E INFORMATICA - HEJCU

ATENCIONES REGISTRADAS EN EMERGENCIA URGENCIA SEGÚN DIAGNOSTICOS, GRUPO DE EDAD Y SEXO
I SEMESTRE: AÑO 2017

DIAGNOSTICOS	0-11		01-05		06-14		15-19		20-44		45-64		65		TOTAL	
	MESES		AÑOS		AÑOS		AÑOS		AÑOS		AÑOS		Y +		GENERAL	
	M	F	M	F	M	F	M	F	M	F	M	F	M	F	N	%
TOTAL	512	373	2166	1743	1643	1368	1665	1857	9692	10485	5029	6827	2641	4925	50926	100.0
OTROS DOLORES ABDOMINALES Y LOS NO ESPECIFICADOS	4	2	14	11	52	55	101	173	523	834	229	355	86	155	2594	5.1
DIARREA Y GASTROENTERITIS DE PRESUNTO ORIGEN INFECCIOSO	13	4	64	55	32	44	44	76	338	531	134	326	69	153	1883	3.7
TRAUMATISMOS SUPERFICIALES MÚLTIPLES, NO ESPECIFICADOS	7	9	53	32	39	40	64	47	440	315	140	172	93	151	1602	3.1
INFECCIÓN DE VÍAS URINARIAS, SITIO NO ESPECIFICADO	7	7	9	31	2	29	8	96	24	447	33	233	37	145	1108	2.2
FARINGITIS AGUDA	29	22	112	116	47	47	40	48	140	198	50	99	28	32	1008	2.0
DIARREA ACUOSA	45	27	116	101	46	35	28	40	131	151	82	85	36	50	973	1.9
ASMA, NO ESPECIFICADA	9	5	125	77	151	86	18	16	73	129	52	83	25	24	873	1.7
CEFALEA	0	1	1	1	17	9	32	35	91	292	58	186	24	64	811	1.6
FIEBRE, NO ESPECIFICADA	39	34	133	136	49	54	21	22	75	113	32	36	22	31	797	1.6
ESGUINCES Y TORCEDURAS DEL TOBILLO	0	0	6	2	24	40	43	45	163	195	38	96	11	37	700	1.4
URTICARIA, NO ESPECIFICADA	9	5	32	27	31	36	30	22	107	146	41	81	19	29	615	1.2
CÁLCULO DE LA VESÍCULA BILIAR SIN COLECISTITIS	0	0	0	0	0	1	5	26	86	246	61	126	24	39	614	1.2
LUMBAGO NO ESPECIFICADO	0	0	0	0	5	1	6	21	127	163	76	116	28	44	587	1.2
HERIDA DE DEDO(S) DE LA MANO, SIN DAÑO DE LA(S) UÑA(S)	0	0	16	10	15	15	35	17	217	96	78	36	21	11	567	1.1
RINOFARINGITIS AGUDA - RINITIS AGUDA	70	51	116	109	48	31	7	16	31	37	8	21	4	6	555	1.1
TRASTORNO DE ANSIEDAD, NO ESPECIFICADO	0	0	0	0	2	7	33	18	120	161	58	100	14	37	550	1.1
FRACTURA DE OTRAS PARTES Y DE LAS NO ESPEC. DE LA MUÑECA Y DE LA MANO	0	0	2	0	14	9	16	4	77	41	41	139	26	151	520	1.0
CÓLICO RENAL, NO ESPECIFICADO	0	0	0	0	0	1	6	11	212	91	110	60	13	13	517	1.0
TRAUMATISMO INTRACRANEAL, NO ESPECIFICADO	8	10	57	45	37	30	8	7	71	60	36	38	30	47	484	1.0
HIPERTENSIÓN ESENCIAL	1	1	0	0	0	0	1	0	27	21	94	102	55	132	434	0.9
RESTO DE DIAGNOSTICOS	271	195	1310	990	1032	798	1119	1117	6619	6218	3578	4337	1976	3574	33134	65.1

FUENTE: HOJA DE EMERGENCIA-URGENCIA
OFICINA DE ESTADÍSTICA E INFORMÁTICA-HEJCU

ATENCIONES REGISTRADAS EN EMERGENCIA URGENCIA SEGÚN DIAGNOSTICOS
I SEMESTRE: AÑO 2017



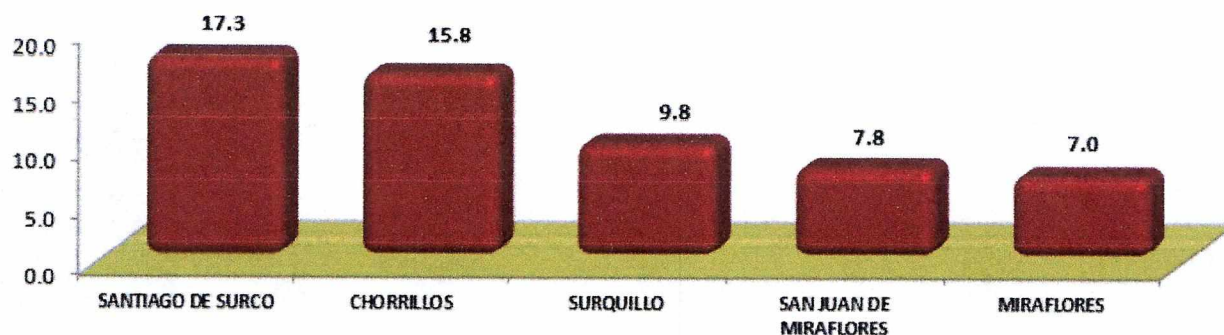
FUENTE : HOJA DE EMERGENCIA Y URGENCIA
OFICINA DE ESTADÍSTICA E INFORMÁTICA - HEJCU

ATENCIONES REGISTRADAS EN EMERGENCIA URGENCIA SEGÚN DISTRITO DE PROCEDENCIA, GRUPO DE EDAD Y SEXO
I SEMESTRE: AÑO 2017

DISTRITOS	0-11		01-05		06-14		15-19		20-44		45-64		65 y +		TOTAL GENERAL	
	MESES		AÑOS		AÑOS		AÑOS		AÑOS		AÑOS		Y +		N	%
	M	F	M	F	M	F	M	F	M	F	M	F	M	F		
TOTAL	512	373	2166	1743	1643	1368	1665	1857	9692	10485	5029	6827	2641	4925	50926	100.0
SANTIAGO DE SURCO	95	109	554	389	360	330	297	319	1477	1767	777	1110	428	785	8797	17.3
CHORRILLOS	101	59	362	325	309	231	295	318	1449	1674	800	992	442	702	8059	15.8
SURQUILLO	75	56	294	263	261	201	169	192	759	1009	407	667	238	397	4988	9.8
SAN JUAN DE MIRAFLORES	50	30	168	142	118	101	140	148	893	821	354	516	151	333	3965	7.8
MIRAFLORES	20	18	130	79	106	83	85	116	571	630	362	536	273	577	3586	7.0
BARRANCO	47	24	155	130	104	80	71	96	462	535	288	459	167	303	2921	5.7
VILLA MARIA DEL TRIUNFO	24	12	92	57	45	64	88	95	483	460	201	281	106	205	2213	4.3
RESTO DE DISTRITOS	100	65	411	358	340	278	520	573	3598	3589	1840	2266	836	1623	16397	32.2

FUENTE: HOJA DE EMERGENCIA-URGENCIA
OFICINA DE ESTADISTICA E INFORMATICA-HEJCU

ATENCIONES REGISTRADAS EN EMERGENCIA URGENCIA POR DISTRITO DE PROCEDENCIA
I SEMESTRE: AÑO 2017




FUENTE : HOJA DE EMERGENCIA Y URGENCIA
OFICINA DE ESTADISTICA E INFORMATICA - HEJCU

DISTRITO DE PROCEDENCIA EN EMERGENCIA URGENCIA: SANTIAGO DE SURCO SEGÚN DIAGNOSTICOS, POR GRUPOS DE EDAD Y SEXO																
I SEMESTRE: AÑO 2017																
DIAGNOSTICOS	0-11		01-05		06-14		15-19		20-44		45-64		65 y +		TOTAL GENERAL	
	MESES		AÑOS		AÑOS		AÑOS		AÑOS		AÑOS		AÑOS		N %	
	M	F	M	F	M	F	M	F	M	F	M	F	M	F	N	%
TOTAL	95	109	554	389	360	330	297	319	1477	1767	777	1110	428	785	8797	100
OTROS DOLORS ABDOMINALES Y LOS NO ESPECIFICADOS	0	1	1	5	6	14	14	20	80	136	39	69	16	26	427	4.9
DIARREA Y GASTROENTERITIS DE PRESUNTO ORIGEN INFECCIOSO	2	2	17	12	6	10	12	15	70	91	31	50	13	26	357	4.1
TRAUMATISMOS SUPERFICIALES MÚLTIPLES, NO ESPECIFICADOS	4	4	11	6	6	8	9	6	50	43	14	26	16	30	233	2.6
INFECCIÓN DE VÍAS URINARIAS, SITIO NO ESPECIFICADO	1	2	1	5	1	11	1	16	5	88	7	43	5	25	211	2.4
FARINGITIS AGUDA	5	11	28	25	12	8	10	11	26	32	9	23	5	5	210	2.4
FIEBRE, NO ESPECIFICADA	10	10	42	40	10	12	6	10	15	16	7	8	5	4	195	2.2
DIARREA ACUOSA	5	7	30	27	14	10	5	6	22	27	13	14	5	9	194	2.2
ASMA, NO ESPECIFICADA	0	1	37	18	41	17	4	5	16	25	6	16	3	1	190	2.2
CEFALEA	0	1	1	0	2	4	4	5	20	56	15	45	1	11	165	1.9
URTICARIA, NO ESPECIFICADA	3	2	12	8	9	14	12	5	27	28	9	18	6	7	160	1.8
RINOFARINGITIS AGUDA - RINITIS AGUDA	13	15	33	20	14	5	4	3	6	5	1	5	2	1	127	1.4
ESGUINCES Y TORCEDURAS DEL TOBILLO	0	0	2	0	2	10	9	8	29	34	3	19	1	7	124	1.4
TRASTORNO DE ANSIEDAD, NO ESPECIFICADO	0	0	0	0	0	3	7	5	25	33	14	23	3	6	119	1.4
CÓLICO RENAL, NO ESPECIFICADO	0	0	0	0	0	0	2	2	40	18	32	8	0	2	104	1.2
HIPERTENSIÓN ESENCIAL	0	1	0	0	0	0	1	0	8	5	23	21	14	28	101	1.1
RESTO DE DIAGNOSTICOS	52	52	339	223	237	204	197	202	1038	1130	554	722	333	597	5880	66.8

FUENTE: HOJA DE EMERGENCIA-URGENCIA
OFICINA DE ESTADISTICA E INFORMATICA-HEJCU

DISTRITO DE PROCEDENCIA EN EMERGENCIA URGENCIA: SANTIAGO DE SURCO SEGÚN DIAGNOSTICOS I SEMESTRE: AÑO 2017




FUENTE : HOJA DE EMERGENCIA Y URGENCIA
OFICINA DE ESTADISTICA E INFORMATICA - HEJCU

DISTRITO DE PROCEDENCIA EN EMERGENCIA URGENCIA: CHORRILLOS SEGÚN DIAGNOSTICOS, POR GRUPOS DE EDAD Y SEXO																
I SEMESTRE: AÑO 2017																
DIAGNOSTICOS	0-11		01-05		06-14		15-19		20-44		45-64		65 y+		TOTAL	
	MESES		AÑOS		AÑOS		AÑOS		AÑOS		AÑOS		y+		GENERAL	
	M	F	M	F	M	F	M	F	M	F	M	F	M	F	N	%
TOTAL	101	59	362	325	309	231	295	318	1449	1674	800	992	442	702	8059	100
OTROS DOLORES ABDOMINALES Y LOS NO ESPECIFICADOS	0	0	3	1	10	12	15	30	84	150	36	50	9	23	423	5.2
TRAUMATISMOS SUPERFICIALES MÚLTIPLES, NO ESPECIFICADOS	2	2	18	9	11	5	14	8	88	61	29	31	10	28	316	3.9
DIARREA Y GASTROENTERITIS DE PRESUNTO ORIGEN INFECCIOSO	3	1	10	7	2	7	7	11	41	75	13	44	17	18	256	3.2
INFECCIÓN DE VÍAS URINARIAS, SITIO NO ESPECIFICADO	1	2	1	6	0	3	1	20	3	72	3	39	8	27	186	2.3
DIARREA ACUOSA	13	2	22	15	5	5	2	5	16	17	14	11	5	4	136	1.7
ESGUINCES Y TORCEDURAS DEL TOBILLO	0	0	2	1	5	8	8	10	23	39	12	11	2	5	126	1.6
FARINGITIS AGUDA	5	1	13	24	2	6	2	4	8	31	9	8	4	3	120	1.5
CÁLCULO DE LA VESÍCULA BILIAR SIN COLECISTITIS	0	0	0	0	0	0	1	9	17	55	11	13	3	8	117	1.5
CEFALEA	0	0	0	0	3	1	6	7	6	44	8	23	9	9	116	1.4
FIEBRE, NO ESPECIFICADA	7	8	11	19	8	7	2	2	8	20	5	7	4	5	113	1.4
TRAUMATISMO INTRACRANEAL, NO ESPECIFICADO	3	3	19	11	12	6	3	2	13	6	8	8	5	8	107	1.3
FRACTURA DE OTRAS PARTES DE LA PIERNA	0	0	1	0	3	3	2	0	15	18	21	26	4	9	102	1.3
ASMA, NO ESPECIFICADA	2	0	9	10	25	8	0	3	5	18	10	7	0	1	98	1.2
FRACTURA DE OTRAS PARTES Y DE LAS NO ESPECIFICADAS DE LA MUÑECA Y DE LA MANO	0	0	0	0	4	2	3	0	14	9	10	27	5	23	97	1.2
LUMBAGO NO ESPECIFICADO	0	0	0	0	1	0	1	8	17	25	12	15	4	10	93	1.2
RESTO DE DIAGNOSTICOS	65	40	253	222	218	158	228	199	1091	1034	599	672	353	521	5653	70.1

FUENTE: HOJA DE EMERGENCIA-URGENCIA
OFICINA DE ESTADISTICA E INFORMATICA-HEJCU

DISTRITO DE PROCEDENCIA EN EMERGENCIA URGENCIA: CHORRILLOS SEGÚN DIAGNOSTICOS I SEMESTRE: AÑO 2017




FUENTE: HOJA DE EMERGENCIA Y URGENCIA
OFICINA DE ESTADISTICA E INFORMATICA - HEJCU

DISTRITO DE PROCEDENCIA EN EMERGENCIA URGENCIA: SURQUILLO SEGÚN DIAGNOSTICOS, POR GRUPOS DE EDAD Y SEXO																
I SEMESTRE: AÑO 2017																
DIAGNOSTICOS	0-11		01-05		06-14		15-19		20-44		45-64		65	TOTAL		
	MESES		AÑOS		AÑOS		AÑOS		AÑOS		AÑOS		Y +	GENERAL		
	M	F	M	F	M	F	M	F	M	F	M	F	M	F	N	%
TOTAL	75	56	294	263	261	201	169	192	759	1009	407	667	238	397	4988	100
OTROS DOLORES ABDOMINALES Y LOS NO ESPECIFICADOS	2	0	2	2	14	2	12	24	45	70	15	26	11	14	239	4.8
DIARREA Y GASTROENTERITIS DE PRESUNTO ORIGEN INFECCIOSO	3	0	11	8	10	9	4	12	37	59	10	54	6	13	236	4.7
ASMA, NO ESPECIFICADA	1	1	19	8	26	16	7	3	11	20	15	10	6	3	146	2.9
FARINGITIS AGUDA	10	4	19	18	10	11	10	10	15	19	2	8	2	5	143	2.9
TRAUMATISMOS SUPERFICIALES MÚLTIPLES, NO ESPECIFICADOS	0	0	6	4	8	2	6	4	38	23	12	12	10	16	141	2.8
FIEBRE, NO ESPECIFICADA	9	4	26	25	12	5	2	0	8	14	4	6	1	5	121	2.4
DIARREA ACUOSA	4	6	11	19	9	1	5	5	13	23	2	9	6	6	119	2.4
INFECCIÓN DE VÍAS URINARIAS, SITIO NO ESPECIFICADO	2	0	1	7	1	7	0	9	1	43	4	20	6	11	112	2.2
RINOFARINGITIS AGUDA - RINITIS AGUDA	14	12	16	24	10	8	0	3	2	3	2	3	1	3	101	2.0
CEFALEA	0	0	0	0	2	0	6	5	9	45	7	15	2	9	100	2.0
CÁLCULO DE LA VESÍCULA BILIAR SIN COLECISTITIS	0	0	0	0	0	0	1	3	6	32	5	19	3	2	71	1.4
URTICARIA, NO ESPECIFICADA	1	0	2	2	7	10	4	2	6	20	2	11	1	3	71	1.4
CÓLICO RENAL, NO ESPECIFICADO	0	0	0	0	0	0	0	0	23	11	15	10	4	0	63	1.3
ESGUINCES Y TORCEDURAS DEL TOBILLO	0	0	0	0	8	4	4	3	11	15	3	11	0	2	61	1.2
TRASTORNO DE ANSIEDAD, NO ESPECIFICADO	0	0	0	0	0	1	3	1	11	17	9	9	2	6	59	1.2
RESTO DE DIAGNOSTICOS	29	29	181	146	144	125	105	108	523	595	300	444	177	299	3205	64.3

FUENTE: HOJA DE EMERGENCIA-URGENCIA
OFICINA DE ESTADISTICA E INFORMATICA-HEJCU

DISTRITO DE PROCEDENCIA EN EMERGENCIA URGENCIA: SURQUILLO SEGÚN DIAGNOSTICOS I SEMESTRE: AÑO 2017




**DISTRITO DE PROCEDENCIA EN EMERGENCIA URGENCIA: SAN JUAN DE MIRAFLORES SEGÚN DIAGNOSTICOS, POR GRUPOS DE EDAD Y SEXO
I SEMESTRE: AÑO 2017**

DIAGNOSTICOS	0-11		01-05		06-14		15-19		20-44		45-64		65 y +		TOTAL GENERAL	
	MESES		AÑOS		AÑOS		AÑOS		AÑOS		AÑOS		AÑOS		N	%
	M	F	M	F	M	F	M	F	M	F	M	F	M	F		
TOTAL	50	30	168	142	118	101	140	148	893	821	354	516	151	333	3965	100
OTROS DOLORS ABDOMINALES Y LOS NO ESPECIFICADOS	1	0	2	0	4	6	13	14	66	68	17	42	4	16	253	6.4
DIARREA Y GASTROENTERITIS DE PRESUNTO ORIGEN INFECCIOSO	1	0	7	5	1	3	3	5	24	46	17	25	1	15	153	3.9
TRAUMATISMOS SUPERFICIALES MÚLTIPLES, NO ESPECIFICADOS	0	1	4	2	3	6	2	6	27	18	15	12	7	10	113	2.8
INFECCIÓN DE VÍAS URINARIAS, SITIO NO ESPECIFICADO	0	0	2	3	0	0	0	9	4	44	3	23	5	13	106	2.7
DIARREA ACUOSA	6	1	9	12	5	5	4	5	7	17	8	10	4	3	96	2.4
FARINGITIS AGUDA	1	2	9	6	3	4	3	4	11	21	2	7	2	4	79	2.0
CEFALEA	0	0	0	0	1	1	5	2	8	20	5	22	0	3	67	1.7
CÁLCULO DE LA VESÍCULA BILIAR SIN COLECISTITIS	0	0	0	0	0	0	1	1	7	26	4	19	1	4	63	1.6
FIEBRE, NO ESPECIFICADA	3	0	9	9	4	2	2	1	5	10	1	4	4	3	57	1.4
ASMA, NO ESPECIFICADA	0	0	10	4	15	6	1	0	4	6	3	5	0	2	56	1.4
ESGUÍNCS Y TORCEDURAS DEL TOBILLO	0	0	0	0	1	4	4	2	11	17	1	4	1	2	47	1.2
TRAUMATISMO INTRACRANEAL, NO ESPECIFICADO	0	3	3	4	5	3	1	1	6	6	4	5	2	2	45	1.1
FRACTURA DE OTRAS PARTES Y DE LAS NO ESPECIFICADAS DE LA MUÑEC	0	0	0	0	0	0	2	1	3	6	2	15	1	15	45	1.1
FRACTURA DE OTRAS PARTES DE LA PIERNA	0	0	0	0	0	0	2	0	18	3	0	13	1	6	43	1.1
RINOFARINGITIS AGUDA - RINITIS AGUDA	8	3	11	7	2	2	0	1	0	3	1	4	0	1	43	1.1
RESTO DE DIAGNOSTICOS	30	20	102	90	74	59	97	96	692	510	271	306	118	234	2699	68.1

FUENTE: HOJA DE EMERGENCIA-URGENCIA
OFICINA DE ESTADISTICA E INFORMATICA-HEJCU

**DISTRITO DE PROCEDENCIA EN EMERGENCIA URGENCIA: SAN JUAN DE MIRAFLORES SEGÚN DIAGNOSTICOS
I SEMESTRE: AÑO 2017**




FUENTE : HOJA DE EMERGENCIA Y URGENCIA
OFICINA DE ESTADISTICA E INFORMATICA - HEJCU

**DISTRITO DE PROCEDENCIA EN EMERGENCIA URGENCIA: MIRAFLORES SEGÚN DIAGNOSTICOS, POR GRUPOS DE EDAD Y SEXO
I SEMESTRE: AÑO 2017**

DIAGNOSTICOS	0-11		01-05		06-14		15-19		20-44		45-64		65 y+		TOTAL GENERAL	
	MESES		AÑOS		AÑOS		AÑOS		AÑOS		AÑOS		y+		N	%
	M	F	M	F	M	F	M	F	M	F	M	F	M	F		
TOTAL	20	18	130	79	106	83	85	116	571	630	362	536	273	577	3586	100
DIARREA Y GASTROENTERITIS DE PRESUNTO ORIGEN INFECCIOSO	0	1	2	5	3	4	2	6	26	41	10	27	8	11	146	4.1
OTROS DOLORS ABDOMINALES Y LOS NO ESPECIFICADOS	1	1	0	0	4	1	3	11	21	30	13	12	8	9	114	3.2
TRAUMATISMOS SUPERFICIALES MÚLTIPLES, NO ESPECIFICADOS	0	1	0	1	3	1	4	1	19	13	9	12	6	11	81	2.3
FARINGITIS AGUDA	0	0	6	9	7	4	2	2	12	12	6	11	0	4	75	2.1
ASMA, NO ESPECIFICADA	1	1	12	4	10	8	0	1	6	10	2	10	2	3	70	2.0
DIARREA ACUOSA	1	2	6	6	3	4	1	7	10	9	6	7	2	5	69	1.9
ESGUÍNCES Y TORCEDURAS DEL TOBILLO	0	0	0	0	2	3	1	2	21	13	4	6	1	5	58	1.6
URTICARIA, NO ESPECIFICADA	0	0	0	3	4	1	1	3	15	8	6	11	2	4	58	1.6
INFECCIÓN DE VÍAS URINARIAS, SITIO NO ESPECIFICADO	0	0	0	1	0	1	2	4	0	16	2	15	4	8	53	1.5
CEFALEA	0	0	0	0	0	1	0	1	11	17	1	16	2	2	51	1.4
LUMBAGO NO ESPECIFICADO	0	0	0	0	0	0	0	1	11	15	11	9	1	3	51	1.4
MORDEDURA O PICADURA DE INSECTO O ARTRÓPODO NO VENENOSO	1	1	5	0	2	3	1	1	3	2	5	13	3	5	45	1.3
TRASTORNO DE ANSIEDAD, NO ESPECIFICADO	0	0	0	0	0	0	1	2	13	6	5	8	1	9	45	1.3
HIPERTENSIÓN ESENCIAL	0	0	0	0	0	0	0	0	3	0	10	8	4	18	43	1.2
RINOFARINGITIS AGUDA - RINITIS AGUDA	5	2	11	4	2	2	2	4	2	4	0	3	0	0	41	1.1
RESTO DE DIAGNOSTICOS	11	9	88	46	66	50	65	70	398	434	272	368	229	480	2586	72.1

FUENTE: HOJA DE EMERGENCIA-URGENCIA
OFICINA DE ESTADISTICA E INFORMATICA-HEJCU

**DISTRITO DE PROCEDENCIA EN EMERGENCIA URGENCIA: MIRAFLORES SEGÚN
DIAGNOSTICOS
I SEMESTRE: AÑO 2017**

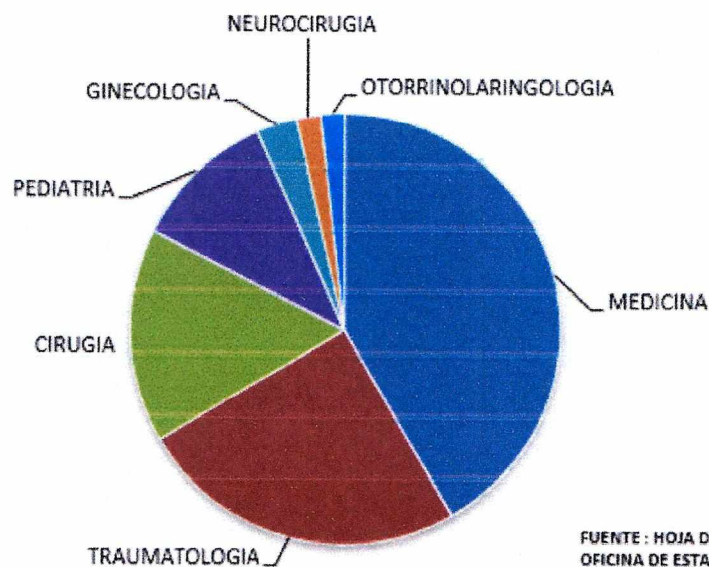


FUENTE : HOJA DE EMERGENCIA Y URGENCIA
OFICINA DE ESTADISTICA E INFORMATICA - HEJCU

ATENCIONES REGISTRADAS EN EMERGENCIA URGENCIA POR SERVICIOS, SEGÚN GRUPOS DE EDAD Y SEXO																
I SEMESTRE: AÑO 2017																
SERVICIOS	0-11 MESES		01-05 AÑOS		06-14 AÑOS		15-19 AÑOS		20-44 AÑOS		45-64 AÑOS		65 y +		TOTAL GENERAL	
	M	F	M	F	M	F	M	F	M	F	M	F	M	F	N	%
TOTAL	512	373	2166	1743	1643	1368	1665	1857	9692	10485	5029	6827	2641	4925	50926	100.0
MEDICINA	0	0	0	0	0	0	726	1114	3899	5912	2439	3538	1453	2108	21189	41.6
TRAUMATOLOGIA	14	10	126	86	345	244	490	255	3021	1713	1364	2199	640	2151	12658	24.9
CIRUGIA	23	15	349	218	271	181	374	245	2400	1311	1032	792	440	506	8157	16.0
PEDIATRIA	453	324	1570	1344	951	861	0	0	0	0	0	0	0	0	5503	10.8
GINECOLOGIA	0	0	0	7	0	12	0	196	0	1237	0	99	0	13	1564	3.1
NEUROCIRUGIA	18	20	83	65	37	36	14	16	178	154	87	99	52	87	946	1.9
OTORRINOLARINGOLOGIA	4	4	38	23	39	34	61	31	194	158	107	100	56	60	909	1.8

FUENTE: HOJA DE EMERGENCIA Y URGENCIA
OFICINA DE ESTADISTICA E INFORMATICA-HEJCU

ATENCIONES REGISTRADAS EN EMERGENCIA URGENCIA POR SERVICIOS I SEMESTRE: AÑO 2017

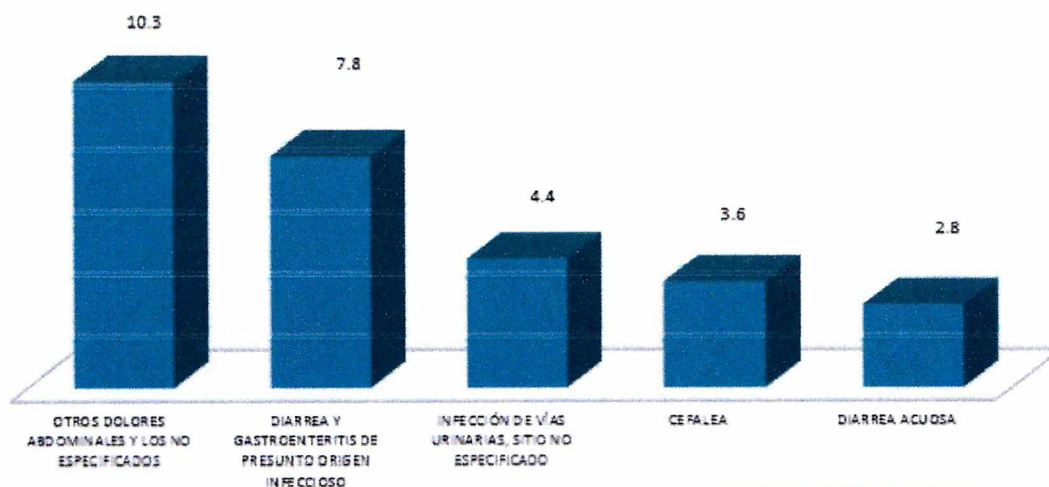


FUENTE: HOJA DE EMERGENCIA Y URGENCIA
OFICINA DE ESTADISTICA E INFORMATICA - HEJCU

PRINCIPALES CAUSAS DE ATENCIÓN EN EMERGENCIA Y URGENCIA, SEGUN GRUPOS DE EDAD Y SEXO										
DEPARTAMENTO DE MEDICINA										
I SEMESTRE: AÑO 2017										
DIAGNOSTICOS	15-19 AÑOS		20-44 AÑOS		45-64 AÑOS		65 y +		TOTAL GENERAL	
	M	F	M	F	M	F	M	F	N	%
TOTAL	726	1114	3899	5912	2439	3538	1453	2108	21189	100.0
OTROS DOLORES ABDOMINALES Y LOS NO ESPECIFICADOS	93	152	470	727	206	319	74	140	2181	10.3
DIARREA Y GASTROENTERITIS DE PRESUNTO ORIGEN INFECCIOSO	44	73	336	520	134	324	69	152	1652	7.8
INFECCIÓN DE VÍAS URINARIAS, SITIO NO ESPECIFICADO	7	82	24	384	33	216	36	143	925	4.4
CEFALEA	32	35	89	281	57	184	21	63	762	3.6
DIARREA ACUOSA	28	39	131	148	82	84	36	50	598	2.8
FARINGITIS AGUDA	37	46	123	178	46	89	23	31	573	2.7
TRASTORNO DE ANSIEDAD, NO ESPECIFICADO	33	18	119	160	58	98	14	37	537	2.5
CÓLICO RENAL, NO ESPECIFICADO	6	11	210	89	109	57	13	13	508	2.4
CÁLCULO DE LA VESÍCULA BILIAR SIN COLECISTITIS	4	23	67	199	46	99	21	32	491	2.3
URTICARIA, NO ESPECIFICADA	30	22	107	146	41	81	19	29	475	2.2
LUMBAGO NO ESPECIFICADO	6	19	99	138	51	88	23	33	457	2.2
ASMA, NO ESPECIFICADA	18	16	73	128	52	83	25	24	419	2.0
HIPERTENSIÓN ESENCIAL	1	0	27	16	93	99	53	127	416	2.0
DISPEPSIA	21	24	88	107	54	50	11	22	377	1.8
FIEBRE, NO ESPECIFICADA	21	20	75	108	31	36	22	31	344	1.6
OTRAS INFECCIONES AGUDAS DE SITIOS MÚLTIPLES DE LAS VÍAS RESPIRATORIAS	19	27	83	82	29	44	10	12	306	1.4
DOLOR EN EL PECHO, NO ESPECIFICADO	13	9	58	33	48	55	28	33	277	1.3
DIABETES MELLITUS	0	1	27	14	56	64	28	59	249	1.2
GASTRITIS, NO ESPECIFICADA	9	22	47	89	12	37	5	13	234	1.1
BRONQUITIS AGUDA	6	5	31	43	36	37	31	41	230	1.1
MORDEDURA O PICADURA DE INSECTO O ARTRÓPODO NO VENENOSO	9	22	28	60	25	45	11	23	223	1.1
TRASTORNO DE LA FUNCIÓN VESTIBULAR, NO ESPECIFICADO	3	3	24	32	48	40	27	34	211	1.0
OSTEOCONDROPATÍA, NO ESPECIFICADA	9	10	35	49	23	38	7	17	188	0.9
NÁUSEA Y VÓMITO	3	16	19	66	10	22	11	22	169	0.8
CELULITIS DE SITIO NO ESPECIFICADO	10	9	32	39	20	28	12	14	164	0.8
RESTO DE CAUSAS	264	410	1477	2076	1039	1221	823	913	8223	38.8

FUENTE: HOJA DE EMERGENCIA Y URGENCIA
OFICINA DE ESTADÍSTICA E INFORMÁTICA - HEJCU

PRINCIPALES CAUSAS DE ATENCIÓN EN EMERGENCIA Y URGENCIA
DEPARTAMENTO DE MEDICINA
I SEMESTRE: AÑO 2017

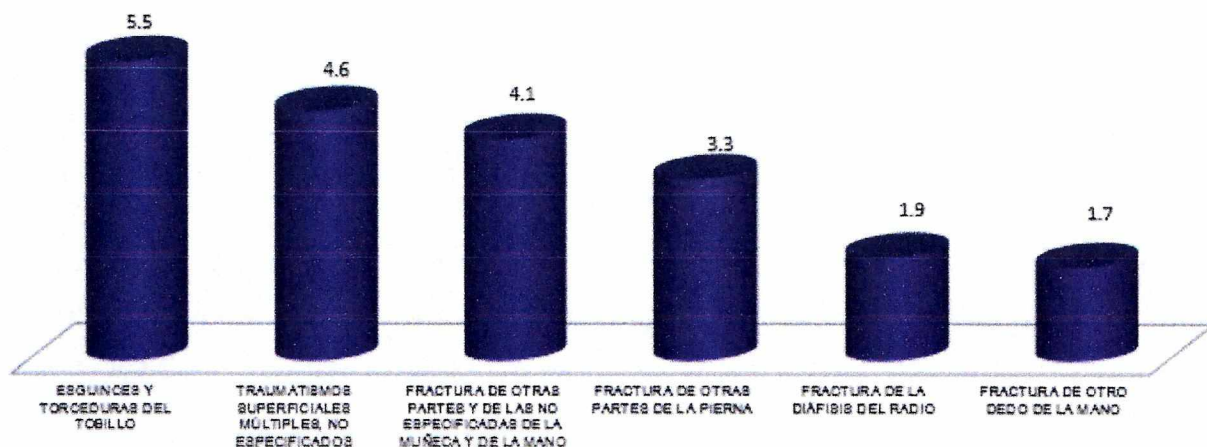


FUENTE: HOJA DE EMERGENCIA Y URGENCIA
OFICINA DE ESTADÍSTICA E INFORMÁTICA - HEJCU

PRINCIPALES CAUSAS DE ATENCIÓN EN EMERGENCIA Y URGENCIA, SEGUN GRUPOS DE EDAD Y SEXO															
DEPARTAMENTO DE TRAUMATOLOGIA															
I SEMESTRE: AÑO 2017															
DIAGNOSTICOS	0-11		01-05		06-14		15-19		20-44		45-64		65 y +		TOTAL
	MESES	AÑOS	AÑOS	AÑOS	AÑOS	AÑOS	AÑOS	AÑOS	AÑOS	AÑOS	AÑOS	AÑOS	AÑOS	AÑOS	GENERAL
	M	F	M	F	M	F	M	F	M	F	M	F	M	F	N %
TOTAL	14	10	126	86	345	244	490	###	3021	1713	1364	2199	640	2151	12658 100.0
ESGUINCES Y TORCEDURAS DEL TOBILLO	0	0	5	2	24	39	43	45	162	194	38	94	11	37	694 5.5
TRAUMATISMOS SUPERFICIALES MÚLTIPLES, NO ESPECIFICADOS	2	1	11	5	12	14	29	19	150	128	37	72	42	58	580 4.6
FRACTURA DE OTRAS PARTES Y DE LAS NO ESPECIFICADAS DE LA MUÑECA Y DE LA	0	0	1	0	14	9	16	4	77	39	41	139	26	150	516 4.1
FRACTURA DE OTRAS PARTES DE LA PIERNA	1	0	2	0	4	8	5	4	111	72	50	97	15	55	424 3.3
FRACTURA DE LA DIÁFISIS DEL RADIO	0	0	2	3	15	10	5	2	40	23	18	56	12	55	241 1.9
FRACTURA DE OTRO DEDO DE LA MANO	0	0	2	0	16	8	22	1	61	25	34	18	10	21	218 1.7
FRACTURA DE LA DIÁFISIS DE LA TIBIA	0	0	3	0	4	5	3	0	63	20	42	24	7	28	199 1.6
CONTUSIÓN DE LA RODILLA	0	0	2	2	10	7	5	9	31	35	14	34	3	31	183 1.4
ESGUINCES Y TORCEDURAS DE OTRAS PARTES Y LAS NO ESPECIFICADAS DE LA RO	0	0	1	1	1	5	12	8	60	22	23	28	4	10	175 1.4
FRACTURA DE LOS HUESOS DE OTRO(S) DEDO(S) DEL PIE	0	0	0	2	3	0	5	4	24	47	12	48	3	13	161 1.3
ESGUINCE Y TORCEDURA DE LA MUÑECA	2	0	1	0	7	5	6	5	27	27	14	38	7	8	147 1.2
FRACTURA DE LA CLAVÍCULA	0	0	6	3	8	8	14	4	46	8	15	14	6	15	147 1.2
ESGUINCES Y TORCEDURAS DE OTROS SITIOS Y DE LOS NO ESPECIFICADOS DEL PI	1	0	1	0	6	5	8	7	17	44	10	34	5	8	146 1.2
FRACTURA DE LA DIÁFISIS DEL HÚMERO	0	0	0	1	9	1	2	2	21	18	11	14	5	48	132 1.0
CONTUSIÓN DE OTRAS PARTES DE LA MUÑECA Y DE LA MANO	0	0	1	2	10	6	5	2	32	26	16	18	3	10	131 1.0
CONTUSIÓN DEL HOMBRO Y DEL BRAZO	0	0	1	1	6	4	3	5	27	13	20	21	9	18	128 1.0
FRACTURA DEL CUELLO DE FÉMUR	0	0	1	0	2	0	1	1	14	2	2	10	20	68	121 1.0
FRACTURA DE HUESO DEL METATARSO	0	0	0	0	3	2	3	3	13	35	5	42	5	9	120 0.9
CONTUSIÓN DE OTRAS PARTES Y DE LAS NO ESPECIFICADAS DEL PIE	0	0	6	1	9	6	2	5	33	20	8	11	1	11	113 0.9
LUXACIÓN DE LA ARTICULACIÓN DEL HOMBRO	0	0	0	0	1	0	1	0	35	4	15	10	9	23	98 0.8
TRAUMATISMO INTRACRANEAL, NO ESPECIFICADO	1	1	10	6	7	8	3	1	12	9	9	8	5	6	86 0.7
CONTUSIÓN DEL CODO	0	0	5	9	7	7	7	6	17	10	5	8	1	3	85 0.7
LUXACIÓN DE LA ARTICULACIÓN ACROMIOCLAVICULAR	0	0	0	0	1	0	7	2	27	9	32	3	2	1	84 0.7
TRAUMATISMO DE LA CABEZA, NO ESPECIFICADO	3	1	10	6	10	2	3	2	11	10	4	6	2	10	80 0.6
ESGUINCES Y TORCEDURAS DE DEDO(S) DE LA MANO	0	0	0	1	9	8	4	1	20	20	6	6	2	1	78 0.6
RESTO DE CAUSAS	4	7	55	41	147	77	276	113	1890	853	883	1346	425	1454	7571 59.8

FUENTE: HOJA DE EMERGENCIA Y URGENCIA
OFICINA DE ESTADISTICA E INFORMATICA-HEJCU

PRINCIPALES CAUSAS DE ATENCIÓN EN EMERGENCIA Y URGENCIA DEPARTAMENTO DE TRAUMATOLOGIA I SEMESTRE: AÑO 2017

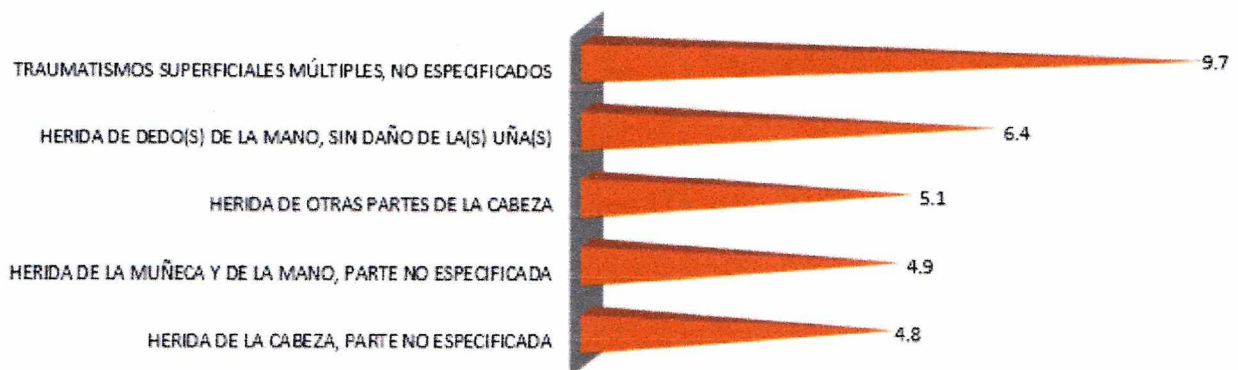


FUENTE: HOJA DE EMERGENCIA Y URGENCIA
OFICINA DE ESTADISTICA E INFORMATICA-HEJCU

PRINCIPALES CAUSAS DE ATENCIÓN EN EMERGENCIA Y URGENCIA, SEGUN GRUPOS DE EDAD Y SEXO																
DEPARTAMENTO DE CIRUGIA																
I SEMESTRE: AÑO 2017																
DIAGNOSTICOS	0-11		01-05		06-14		15-19		20-44		45-64		65 y+		TOTAL GENERAL	
	MESES		AÑOS		AÑOS		AÑOS		AÑOS		AÑOS		y+		N	%
	M	F	M	F	M	F	M	F	M	F	M	F	M	F		
TOTAL	23	15	349	218	271	181	374	245	####	1311	1032	792	440	506	8157	100.0
TRAUMATISMOS SUPERFICIALES MÚLTIPLES, NO ESPECIFICADOS	3	7	27	19	20	18	33	23	231	132	87	77	41	73	791	9.7
HERIDA DE DEDO(S) DE LA MANO, SIN DAÑO DE LA(S) UÑA(S)	0	0	14	10	14	14	35	16	196	87	75	32	21	9	523	6.4
HERIDA DE OTRAS PARTES DE LA CABEZA	3	1	71	41	20	19	15	3	125	30	39	12	24	12	415	5.1
HERIDA DE LA MUÑECA Y DE LA MANO, PARTE NO ESPECIFICADA	0	0	7	3	16	6	25	10	153	66	59	29	12	13	399	4.9
HERIDA DE LA CABEZA, PARTE NO ESPECIFICADA	0	0	59	25	20	12	21	5	120	21	45	17	25	22	392	4.8
OTROS DOLORES ABDOMINALES Y LOS NO ESPECIFICADOS	0	0	2	0	5	3	8	14	52	75	23	32	12	15	241	3.0
HERIDA DEL CUERO CABELLUDO	1	0	21	8	13	5	8	5	66	12	31	10	17	11	208	2.5
APENDICITIS, NO ESPECIFICADA	0	0	0	0	1	0	9	13	75	35	22	16	1	11	183	2.2
HERIDA DE LA PIERNA, PARTE NO ESPECIFICADA	0	0	2	0	15	8	10	9	57	22	21	24	5	6	179	2.2
MORDEDURA DE PERRO	0	0	12	9	18	14	9	10	17	25	16	25	8	6	169	2.1
HERIDA DE OTRAS PARTES DEL PIE	0	0	6	2	6	6	12	3	52	25	19	18	3	7	159	1.9
CONTUSIÓN DEL TÓRAX	0	0	1	1	3	3	7	1	44	9	21	31	10	22	153	1.9
HERIDA DEL PÁRPADO Y DE LA REGIÓN PERIOCLAR	0	0	11	10	8	5	3	1	43	22	12	5	10	6	136	1.7
CÁLCULO DE LA VESÍCULA BILIAR SIN COLECISTITIS	0	0	0	0	0	0	1	3	19	47	15	27	3	7	122	1.5
HERIDA DEL LABIO Y DE LA CAVIDAD BUCAL	4	0	13	12	1	5	8	2	32	16	11	6	3	1	114	1.4
HERIDA DEL ANTEBRAZO, PARTE NO ESPECIFICADA	0	0	3	0	3	2	2	1	44	20	15	7	10	3	110	1.3
TRAUMATISMO SUPERFICIAL DE LA CABEZA, PARTE NO ESPECIFICADA	3	0	12	9	5	2	2	1	15	14	7	9	6	6	91	1.1
COLECISTITIS, NO ESPECIFICADA	0	0	0	0	0	0	0	2	14	28	8	22	4	6	84	1.0
HERIDA DEL BRAZO	0	0	2	2	5	1	7	1	35	6	9	4	2	3	77	0.9
HERNIA INGUINAL UNILATERAL O NO ESPECIFICADA, SIN OBSTRUCCIÓN NI GAN	0	0	0	0	0	0	3	0	9	1	17	12	16	11	69	0.8
OTRAS APENDICITIS AGUDAS Y LAS NO ESPECIFICADAS	0	0	0	0	1	0	5	3	25	13	3	7	3	4	64	0.8
HERIDA DE LA RODILLA	0	0	0	3	8	2	6	2	17	9	2	7	2	4	62	0.8
HERIDA DE OTRAS PARTES DEL ANTEBRAZO	0	0	0	1	5	0	5	3	16	15	7	5	2	3	62	0.8
COLECISTITIS AGUDA	0	0	0	0	0	0	0	0	13	18	13	12	3	2	61	0.7
HERIDA DE MIEMBRO INFERIOR, NIVEL NO ESPECIFICADO	0	0	2	0	6	2	4	2	23	5	4	4	6	1	59	0.7
RESTO DE MOTIVOS	9	7	84	63	78	54	136	112	907	558	451	342	191	242	3234	39.6

FUENTE: HOJA DE EMERGENCIA Y URGENCIA
OFICINA DE ESTADISTICA E INFORMATICA-HEJCU

PRINCIPALES CAUSAS DE ATENCIÓN EN EMERGENCIA Y URGENCIA SERVICIO DE CIRUGIA I SEMESTRE: AÑO 2017



FUENTE: HOJA DE EMERGENCIA Y URGENCIA
OFICINA DE ESTADISTICA E INFORMATICA - HEJCU

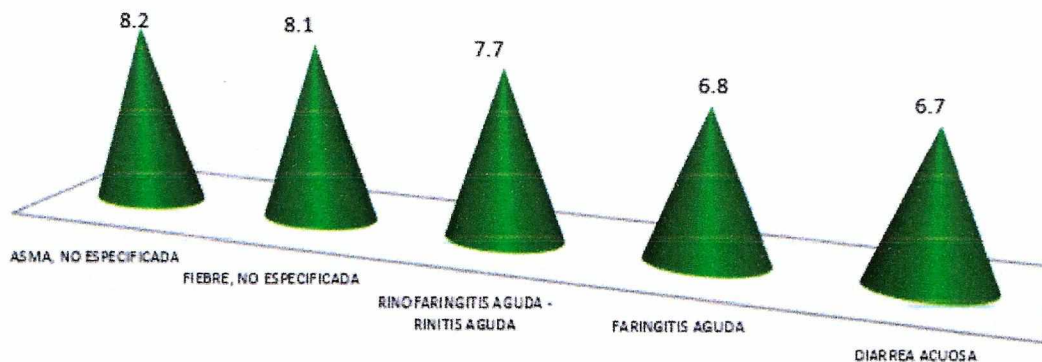
PRINCIPALES CAUSAS DE ATENCIÓN EN EMERGENCIA Y URGENCIA, SEGUN GRUPOS DE EDAD Y SEXO
SERVICIO DE PEDIATRIA
I SEMESTRE: AÑO 2017

DIAGNOSTICOS	0-11		01-05		06-14		TOTAL	
	MESES		AÑOS		AÑOS		GENERAL	
	M	F	M	F	M	F	N	%
TOTAL	453	324	1570	1344	951	861	5503	100

ASMA, NO ESPECIFICADA	9	5	125	77	151	86	453	8.2
FIEBRE, NO ESPECIFICADA	39	34	133	135	49	54	444	8.1
RINOFARINGITIS AGUDA - RINITIS AGUDA	70	51	116	108	47	31	423	7.7
FARINGITIS AGUDA	29	22	111	116	47	47	372	6.8
DIARREA ACUOSA	45	27	116	101	46	35	370	6.7
DIARREA Y GASTROENTERITIS DE PRESUNTO ORIGEN INFECCIOSO	13	4	64	55	31	44	211	3.8
SOB - SIBILANCIA - HIPERACTIVIDAD BRONQUIAL	36	20	59	45	5		165	3.0
URTICARIA, NO ESPECIFICADA	9	5	32	27	31	36	140	2.5
NÁUSEA Y VÓMITO	4	4	43	49	19	12	131	2.4
INTOXICACIÓN ALIMENTARIA BACTERIANA, NO ESPECIFICADA	1	1	47	24	20	35	128	2.3
OTROS DOLORES ABDOMINALES Y LOS NO ESPECIFICADOS	4	2	12	11	47	50	126	2.3
LARINGOTRAQUEÍTIS AGUDA	13	5	54	29	10	1	112	2.0
CONSTIPACIÓN	7	2	20	22	17	31	99	1.8
DIARREA CON DESHIDRATACIÓN	5	5	39	23	15	10	97	1.8
DIARREA SIN DESHIDRATACIÓN	7	11	29	27	4	10	88	1.6
LARINGITIS AGUDA	13	3	38	18	10	4	86	1.6
INFECCIÓN DE VÍAS URINARIAS, SITIO NO ESPECIFICADO	7	7	9	31	2	29	85	1.5
OTITIS MEDIA, NO ESPECIFICADA	3	6	16	20	15	16	76	1.4
INFECCIÓN AGUDA DE LAS VÍAS RESPIRATORIAS SUPERIORES, NO ESPEC	9	6	29	15	10	5	74	1.3
BRONQUITIS AGUDA	7	4	26	29	4	4	74	1.3
RESTO DE MOTIVOS	123	100	452	382	371	321	1749	31.8

FUENTE: HOJA DE EMERGENCIA Y URGENCIA
 OFICINA DE ESTADISTICA E INFORMATICA-HEJCU

PRINCIPALES CAUSAS DE ATENCIÓN EN EMERGENCIA Y URGENCIA
SERVICIO DE PEDIATRIA
I TRIMESTRE: AÑO 2017




FUENTE : HOJA DE EMERGENCIA Y URGENCIA
 OFICINA DE ESTADISTICA E INFORMATICA - HEJCU

PRINCIPALES CAUSAS DE ATENCIÓN EN EMERGENCIA Y URGENCIA, SEGUN GRUPOS DE EDAD Y SEXO								
SERVICIO DE GINECOLOGIA								
I SEMESTRE: AÑO 2017								
DIAGNOSTICOS	01-05	06-14	15-19	20-44	45-64	65 y +	TOTAL GENERAL	
	AÑOS	AÑOS	AÑOS	AÑOS	AÑOS	AÑOS	N	%
TOTAL	7	12	196	1237	99	13	1564	100
ESTADO DE EMBARAZO, INCIDENTAL	0	1	35	229	0	0	265	16.9
HEMORRAGIA VAGINAL Y UTERINA ANORMAL, NO ESPECIFICADA	0	1	20	121	15	4	161	10.3
AMENAZA DE ABORTO	0	0	12	109	0	0	121	7.7
ABORTO NO ESPECIFICADO, INCOMPLETO, SIN COMPLICACIÓN	0	0	11	76	0	0	87	5.6
INFECCIÓN DE VÍAS URINARIAS, SITIO NO ESPECIFICADO	0	0	12	58	15	1	86	5.5
ENFERMEDAD INFLAMATORIA PÉLVICA FEMENINA, NO ESPECIFICADA	0	0	7	71	7	0	85	5.4
DOLOR PÉLVICO Y PERINEAL	0	0	5	38	6	1	50	3.2
OTROS DOLORES ABDOMINALES Y LOS NO ESPECIFICADOS	0	2	6	30	3	0	41	2.6
HIPEREMESIS GRAVÍDICA LEVE	0	0	4	28	0	0	32	2.0
VAGINITIS AGUDA	0	1	6	18	3	1	29	1.9
ABORTO ESPONTÁNEO, INCOMPLETO, COMPLICADO CON INFECCIÓN GENITAL Y PE	0	0	0	26	0	0	26	1.7
DISMENORREA, NO ESPECIFICADA	0	1	7	17	0	0	25	1.6
OTROS QUISTES OVÁRICOS Y LOS NO ESPECIFICADOS	0	0	6	17	1	0	24	1.5
TRASTORNOS INFLAMATORIOS DE LA MAMA	0	1	1	22	0	0	24	1.5
LEIOMIOMA DEL ÚTERO, SIN OTRA ESPECIFICACIÓN	0	0	0	15	8	0	23	1.5
OTRAS HEMORRAGIAS UTERINAS O VAGINALES ANORMALES ESPECIFICADAS	0	0	0	22	0	0	22	1.4
INFECCIÓN NO ESPECIFICADA DE LAS VÍAS URINARIAS EN EL EMBARAZO	0	0	5	16	0	0	21	1.3
QUISTE FOLICULAR DEL OVARIO	0	0	2	9	1	1	13	0.8
ABORTO RETENIDO	0	0	2	10	0	0	12	0.8
ABORTO NO ESPECIFICADO, COMPLETO O NO ESPECIFICADO, SIN COMPLICACIÓN	0	0	1	10	0	0	11	0.7
RESTO DE MOTIVOS	7	5	54	295	40	5	406	26.0

FUENTE: HOJA DE EMERGENCIA Y URGENCIA
OFICINA DE ESTADISTICA E INFORMATICA-HEJCU

PRINCIPALES CAUSAS DE ATENCIÓN EN EMERGENCIA Y URGENCIA SERVICIO DE GINECOLOGIA I SEMESTRE: AÑO 2017



FUENTE : HOJA DE EMERGENCIA Y URGENCIA
OFICINA DE ESTADISTICA E INFORMATICA - HEJCU


PRINCIPALES CAUSAS DE ATENCIÓN EN EMERGENCIA Y URGENCIA, SEGUN GRUPOS DE EDAD Y SEXO
DEPARTAMENTO DE NEUROCIRUGIA
I SEMESTRE: AÑO 2017

DIAGNOSTICOS	0-11		01-05		06-14		15-19		20-44		45-64		65	TOTAL	
	MESES		AÑOS		AÑOS		AÑOS		AÑOS		AÑOS		Y +	GENERAL	
	M	F	M	F	M	F	M	F	M	F	M	F	M	F	N

TOTAL	18	20	83	65	37	36	14	16	178	154	87	99	52	87	946	100.0
TRAUMATISMO INTRACRANEAL, NO ESPECIFICADO	6	9	42	35	19	17	4	6	47	46	18	24	15	31	319	33.7
TRAUMATISMOS SUPERFICIALES MÚLTIPLES, NO ESPECIFICADOS	0	0	6	6	4	6	0	3	50	40	12	23	7	18	175	18.5
TRAUMATISMO DE LA CABEZA, NO ESPECIFICADO	5	2	8	8	3	3	2	1	9	8	4	3	2	4	62	6.6
CONCUSIÓN	3	4	18	11	2	3	1	0	8	2	1	1	3	3	60	6.3
TRAUMATISMO SUPERFICIAL DE LA CABEZA, PARTE NO ESPECIFICADA	3	4	5	3	6	1	1	2	4	5	2	6	4	5	51	5.4
LUMBAGO NO ESPECIFICADO	0	0	0	0	0	0	0	0	6	12	8	9	2	3	40	4.2
CERVICALGIA	0	0	0	0	0	2	1	1	0	7	2	2	0	1	16	1.7
CEFALEA	0	0	0	0	0	0	0	0	1	3	1	1	2	1	9	1.0
MIGRAÑA, NO ESPECIFICADA	0	0	0	0	0	1	1	0	1	2	0	2	0	1	8	0.8
HERIDA DE OTRAS PARTES DE LA CABEZA	1	0	0	0	1	0	0	0	2	0	1	0	2	1	8	0.8
LUMBAGO CON CIÁTICA	0	0	0	0	1	0	0	0	1	0	4	1	0	0	7	0.7
HEMORRAGIA SUBDURAL TRAUMÁTICA	0	0	0	0	0	0	0	0	0	0	2	0	4	0	6	0.6
HERIDA DEL CUERO CABELLUDO	0	0	1	0	0	0	1	0	1	0	1	1	0	1	6	0.6
HERIDA DE LA CABEZA, PARTE NO ESPECIFICADA	0	0	1	0	0	0	1	0	2	0	0	1	0	0	5	0.5
HEMORRAGIA EPIDURAL	0	0	0	0	0	0	0	0	2	0	2	0	1	0	5	0.5
TRAUMATISMO CEREBRAL DIFUSO	0	1	0	0	0	0	0	0	3	0	0	1	0	0	5	0.5
OTRAS DEFORMIDADES ADQUIRIDAS DE LA CABEZA	0	0	0	0	0	0	0	0	5	0	0	0	0	0	5	0.5
ACCIDENTE VASCULAR ENCEFÁLICO AGUDO, NO ESPECIFICADO COMO H	0	0	0	0	0	0	0	0	0	0	1	0	1	3	5	0.5
OTRAS CONVULSIONES Y LAS NO ESPECIFICADAS	0	0	0	0	0	0	0	0	2	1	1	0	0	0	4	0.4
TRAUMATISMO SUPERFICIAL DE OTRAS PARTES DE LA CABEZA	0	0	1	0	0	0	0	0	1	1	1	0	0	0	4	0.4
RESTO DE MOTIVOS	0	0	1	2	1	3	2	3	33	27	26	24	9	15	146	15.4

FUENTE: HOJA DE EMERGENCIA Y URGENCIA
 OFICINA DE ESTADISTICA E INFORMATICA-HEJCU

PRINCIPALES CAUSAS DE ATENCIÓN EN EMERGENCIA Y URGENCIA DEPARTAMENTO DE NEUROCIRUGIA
I SEMESTRE: AÑO 2017



FUENTE : HOJA DE EMERGENCIA Y URGENCIA
 OFICINA DE ESTADISTICA E INFORMATICA - HEJCU

PRINCIPALES CAUSAS DE ATENCIÓN EN EMERGENCIA Y URGENCIA, SEGUN GRUPOS DE EDAD Y SEXO
SERVICIO DE OTORRINOLARINGOLOGÍA
I SEMESTRE: AÑO 2017

DIAGNOSTICOS	0-11		01-05		06-14		15-19		20-44		45-64		65 y +		TOTAL GENERAL	
	MESES		AÑOS		AÑOS		AÑOS		AÑOS		AÑOS		y +		N	%
	M	F	M	F	M	F	M	F	M	F	M	F	M	F		
TOTAL	4	4	38	23	39	34	61	31	194	158	107	100	56	60	909	100.0
FRACTURA DE LOS HUESOS DE LA NARIZ	0	0	2	1	10	1	28	4	61	27	30	11	19	12	206	22.7
OTITIS EXTERNA, SIN OTRA ESPECIFICACIÓN	0	0	2	1	7	11	5	3	11	12	7	3	1	4	67	7.4
FARINGITIS AGUDA	0	0	1	0	0	0	3	2	15	19	3	8	5	1	57	6.3
CERUMEN IMPACTADO	0	2	0	1	0	0	1	4	11	7	10	7	5	4	52	5.7
TRAUMATISMO SUPERFICIAL DE LA NARIZ	3	1	9	1	7	7	0	0	5	4	1	4	1	3	46	5.1
VÁRICES EN OTROS SITIOS ESPECIFICADOS	0	0	1	2	5	3	2	1	3	5	5	5	1	3	36	4.0
OTITIS MEDIA, NO ESPECIFICADA	1	1	5	3	1	3	3	0	4	3	1	3	2	4	34	3.7
RINOFARINGITIS AGUDA - RINITIS AGUDA	0	0	0	1	1	0	1	1	11	5	3	6	1	0	30	3.3
EPISTAXIS	0	0	0	1	2	3	2	3	2	0	4	6	3	2	28	3.1
AMIGDALITIS AGUDA	0	0	0	0	0	0	2	1	9	8	1	1	0	0	22	2.4
VÉRTIGO PAROXÍSTICO BENIGNO	0	0	0	0	0	0	0	0	0	4	3	7	2	3	19	2.1
OTITIS MEDIA AGUDA NO SUPURADA	0	0	1	1	1	2	0	0	3	3	1	2	0	1	15	1.7
CUERPO EXTRAÑO EN EL OÍDO	0	0	4	0	1	0	1	0	1	3	2	2	0	0	14	1.5
TRASTORNO DE LA FUNCIÓN VESTIBULAR, NO ESPECIFICADO	0	0	0	0	0	0	0	0	1	3	5	2	1	2	14	1.5
RINITIS ALÉRGICA, NO ESPECIFICADA	0	0	0	1	0	0	3	0	2	3	0	1	1	0	11	1.2
CUERPO EXTRAÑO EN EL ORIFICIO NASAL	0	0	5	4	0	1	0	0	0	0	0	0	0	0	10	1.1
OTITIS MEDIA NO SUPURATIVA, SIN OTRA ESPECIFICACIÓN	0	0	2	0	0	0	1	0	2	1	1	1	0	0	8	0.9
CUERPO EXTRAÑO EN LA FARINGE	0	0	1	0	1	0	0	0	2	1	1	1	0	0	7	0.8
LARINGITIS AGUDA	0	0	0	0	0	0	0	1	1	2	1	1	0	1	7	0.8
HERIDA DE LA NARIZ	0	0	0	0	0	0	0	0	0	1	4	0	1	0	6	0.7
RESTO DE MOTIVOS	0	0	5	6	3	3	9	11	50	47	24	29	13	20	220	24.2

FUENTE: HOJA DE EMERGENCIA Y URGENCIA
 OFICINA DE ESTADISTICA E INFORMATICA-HEJCU

PRINCIPALES CAUSAS DE ATENCIÓN EN EMERGENCIA Y URGENCIA SERVICIO DE OTORRINOLARINGOLOGÍA
I SEMESTRE: AÑO 2017



FUENTE : HOJA DE EMERGENCIA Y URGENCIA
 OFICINA DE ESTADISTICA E INFORMATICA - HEJCU