

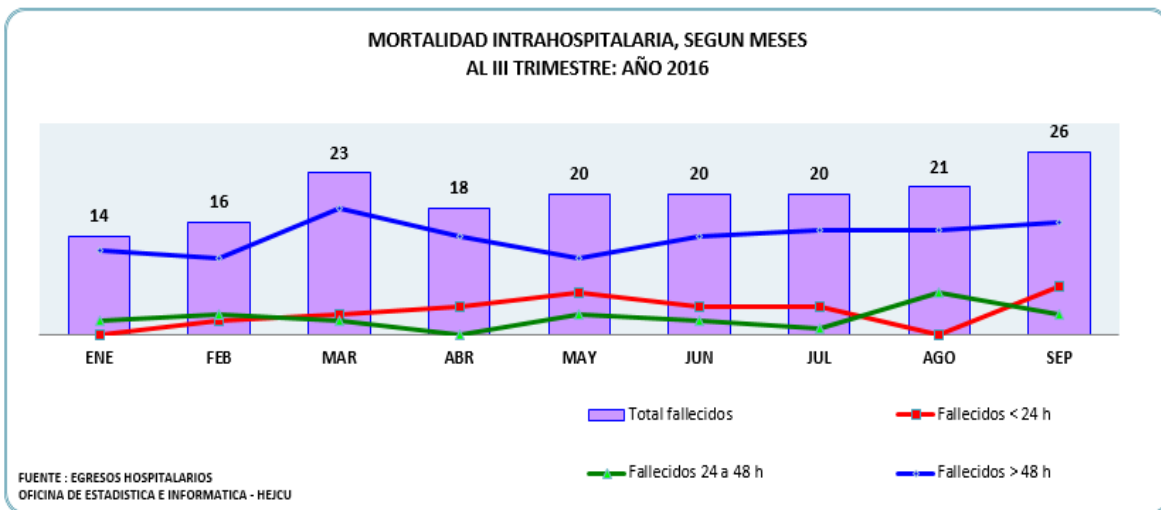
MORTALIDAD HOSPITALARIA

AÑO: 2016

MORTALIDAD INTRAHOSPITALARIA REGISTRADA, SEGUN MESES AL III TRIMESTRE: AÑO 2016																			
MORTALIDAD	ENE		FEB		MAR		ABR		MAY		JUN		JUL		AGO		SET		EGRES
	307	%	323	%	370	%	315	%	355	%	341	%	337	%	348	%	395	%	3091
Total fallecidos	14	4.6	16	5.0	23	6.2	18	5.7	20	5.6	20	5.9	20	5.9	21	6.0	26	6.6	178
Fallecidos < 24 h	0	0.0	2	0.6	3	0.8	4	1.3	6	1.7	4	1.2	4	1.2	0	0.0	7	1.8	30
Fallecidos 24 a 48 h	2	0.7	3	0.9	2	0.5	0	0.0	3	0.8	2	0.6	1	0.3	6	1.7	3	0.8	22
Fallecidos > 48 h	12	3.9	11	3.4	18	4.9	14	4.4	11	3.1	14	4.1	15	4.5	15	4.3	16	4.1	126
Mortalidad Bruta	4.6		5.0		6.2		5.7		5.1		5.9		5.9		6.0		7.0		5.8
Mortalidad Neta	3.9		3.4		4.9		4.4		3.1		4.1		4.5		4.4		4.1		4.1

FUENTE: EGRESOS HOSPITALARIOS

OFICINA DE ESTADISTICA E INFORMATICA-HEJCU

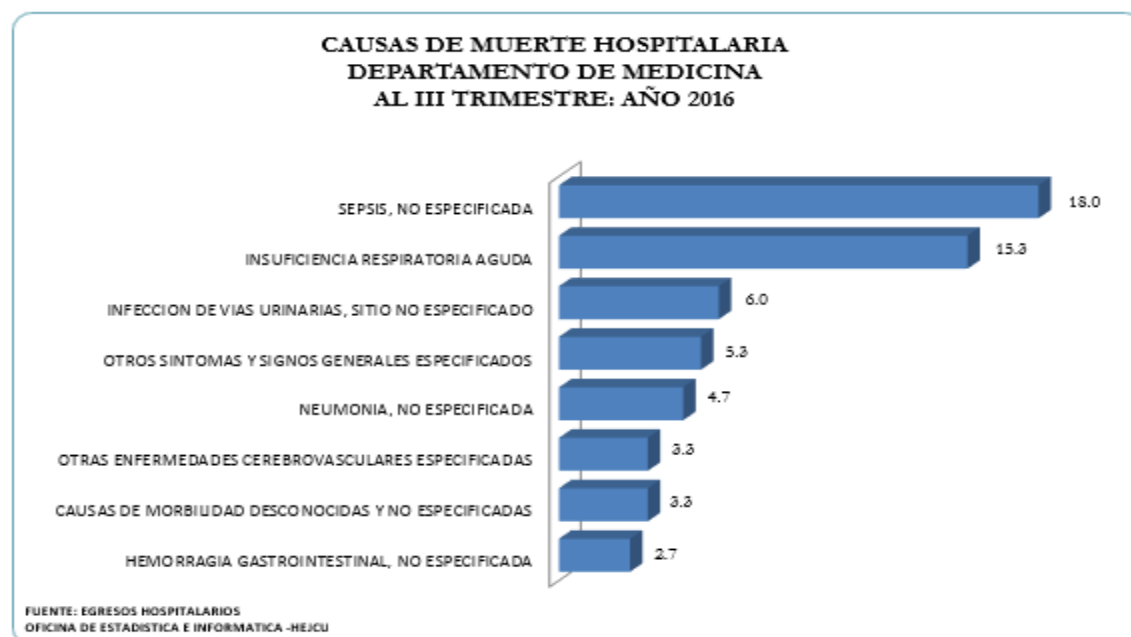


MORTALIDAD POR SERVICIOS

CAUSAS DE MUERTE HOSPITALARIA, SEGÚN GRUPO ETAREO DEPARTAMENTO DE MEDICINA AL III TRIMESTRE: AÑO 2016										
CAUSAS	15 - 19 AÑOS		20 - 44 AÑOS		45 - 64 AÑOS		65 y + AÑOS		Total	
	N	%	N	%	N	%	N	%	N	%
Total	1	0.7	10	6.7	28	18.7	111	74.0	150	100.0
SEPSIS, NO ESPECIFICADA	0	0.0	1	0.7	4	2.7	22	14.7	27	18.0
INSUFICIENCIA RESPIRATORIA AGUDA	0	0.0	1	0.7	1	0.7	21	14.0	23	15.3
INFECCION DE VIAS URINARIAS, SITIO NO ESPECIFICADO	0	0.0	0	0.0	2	1.3	7	4.7	9	6.0
OTROS SINTOMAS Y SIGNOS GENERALES ESPECIFICADOS	0	0.0	1	0.7	2	1.3	5	3.3	8	5.3
NEUMONIA, NO ESPECIFICADA	0	0.0	2	1.3	0	0.0	5	3.3	7	4.7
OTRAS ENFERMEDADES CEREBROVASCULARES ESPECIFICADAS	0	0.0	0	0.0	3	2.0	2	1.3	5	3.3
CAUSAS DE MORBILIDAD DESCONOCIDAS Y NO ESPECIFICADAS	0	0.0	1	0.7	0	0.0	4	2.7	5	3.3
HEMORRAGIA GASTROINTESTINAL, NO ESPECIFICADA	0	0.0	2	1.3	2	1.3	0	0.0	4	2.7
INSUFICIENCIA RESPIRATORIA CRONICA	0	0.0	0	0.0	1	0.7	2	1.3	3	2.0
HEMORRAGIA INTRAENCEFALICA, NO ESPECIFICADA	0	0.0	0	0.0	2	1.3	1	0.7	3	2.0
CHOQUE CARDIOGENICO	0	0.0	0	0.0	0	0.0	3	2.0	3	2.0
ACCIDENTE VASCULAR ENCEFALICO AGUDO, NO ESPECIFICADO COM	0	0.0	0	0.0	1	0.7	2	1.3	3	2.0
HEMORRAGIA SUBARACNOIDEA, NO ESPECIFICADA	0	0.0	0	0.0	2	1.3	0	0.0	2	1.3
HEMORRAGIA SUBDURAL TRAUMATICA	0	0.0	0	0.0	1	0.7	1	0.7	2	1.3
TRASTORNO DEL SISTEMA NERVIOSO CENTRAL, NO ESPECIFICADO	0	0.0	0	0.0	1	0.7	1	0.7	2	1.3
RESTO DE CAUSAS	1	0.7	2	1.3	6	4.0	35	23.3	44	29.3

FUENTE: EGRESOS HOSPITALARIOS

OFICINA DE ESTADISTICA E INFORMATICA



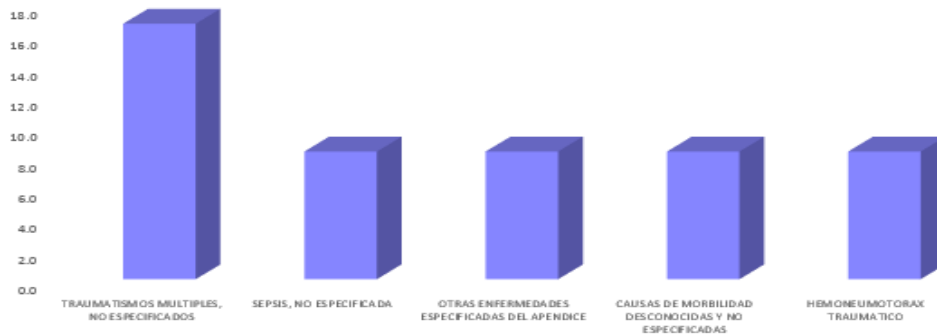
**CAUSAS DE MUERTE HOSPITALARIA, SEGÚN GRUPO ETAREO
DEPARTAMENTO DE CIRUGIA
AL III TRIMESTRE: AÑO 2016**

CAUSAS	15 - 19 AÑOS		20 - 44 AÑOS		45 - 64 AÑOS		65 y + AÑOS		Total	
	N	%	N	%	N	%	N	%	N	%
	1	8.3	1	0.7	1	8.3	9	75.0	12	100.0
TRAUMATISMOS MÚLTIPLES, NO ESPECIFICADOS	0	0.0	0	0.0	0	0.0	2	16.7	2	16.7
SEPSIS, NO ESPECIFICADA	0	0.0	0	0.0	0	0.0	1	8.3	1	8.3
OTRAS ENFERMEDADES ESPECIFICADAS DEL APÉNDICE	0	0.0	0	0.0	0	0.0	1	8.3	1	8.3
CAUSAS DE MORBILIDAD DESCONOCIDAS Y NO ESPECIFICADAS	0	0.0	0	0.0	0	0.0	1	8.3	1	8.3
HEMONEUMOTORAX TRAUMÁTICO	1	8.3	0	0.0	0	0.0	0	0.0	1	8.3
OTRAS HERNIAS VENTRALES Y LAS NO ESPECIFICADAS SIN OBSTRUCCIÓN	0	0.0	0	0.0	0	0.0	1	8.3	1	8.3
INFECCIÓN CONSECUTIVA A PROCEDIMIENTO, NO CLASIFICADA EN OTRA	0	0.0	0	0.0	0	0.0	1	8.3	1	8.3
FIBROSIS HEPÁTICA	0	0.0	0	0.0	1	8.3	0	0.0	1	8.3
TRAUMATISMO DEL HIGADO Y DE LA VESÍCULA BILIAR	0	0.0	1	0.7	0	0.0	0	0.0	1	8.3
NEUMONÍA BACTERIANA, NO ESPECIFICADA	0	0.0	0	0.0	0	0.0	1	8.3	1	8.3
NEUMONÍA, NO ESPECIFICADA	0	0.0	0	0.0	0	0.0	1	8.3	1	8.3

FUENTE: EGRESOS HOSPITALARIOS

OFICINA DE ESTADÍSTICA E INFORMÁTICA

**CAUSAS DE MUERTE HOSPITALARIA, SEGÚN GRUPO ETAREO
DEPARTAMENTO DE CIRUGIA
AL III TRIMESTRE: AÑO 2016**




**CAUSAS DE MUERTE HOSPITALARIA, SEGÚN GRUPO ETAREO
DEPARTAMENTO DE NEUROCIROLOGIA
AL III TRIMESTRE: AÑO 2016**

CAUSAS	20 - 44 AÑOS		45 - 64 AÑOS		65 y + AÑOS		Total	
	N	%	N	%	N	%	N	%
	3	23.1	3	23.1	7	53.8	13	100.0
TRAUMATISMO INTRACRANEAL, NO ESPECIFICADO	1	7.7	0	0.0	2	15.4	3	23.1
TRAUMATISMOS SUPERFICIALES MÚLTIPLES, NO ESPECIFICADOS	0	0.0	1	7.7	0	0.0	1	7.7
SECUELAS DE ACCIDENTE VASCULAR ENCEFÁLICO, NO ESPECIFICADO COMO HEMORRÁGICO O ISC	0	0.0	0	0.0	1	7.7	1	7.7
EMBOLIA PULMONAR SIN MENCIÓN DE CORAZÓN PULMONAR AGUDO	0	0.0	1	7.7	0	0.0	1	7.7
ENFERMEDAD CEREBROVASCULAR, NO ESPECIFICADA	0	0.0	0	0.0	1	7.7	1	7.7
ENCEFALITIS, MIELITIS Y ENCEFALOMIELITIS, NO ESPECIFICADAS	1	7.7	0	0.0	0	0.0	1	7.7
TRAUMATISMO CEREBRAL FOCAL	0	0.0	0	0.0	1	7.7	1	7.7
HEMORRAGIA SUBARACNOIDEA DE ARTERIA INTRACRANEAL NO ESPECIFICADA	0	0.0	0	0.0	1	7.7	1	7.7
TUMOR MALIGNO SECUNDARIO DE OTROS SITIOS ESPECIFICADOS	0	0.0	1	7.7	0	0.0	1	7.7
HEMORRAGIA SUBDURAL (AGUDA) (NO TRAUMÁTICA)	0	0.0	0	0.0	1	7.7	1	7.7
HIPERTENSIÓN INTRACRANEAL BENIGNA	1	7.7	0	0.0	0	0.0	1	7.7

FUENTE: EGRESOS HOSPITALARIOS

OFICINA DE ESTADÍSTICA E INFORMÁTICA

**CAUSAS DE MUERTE HOSPITALARIA, SEGÚN GRUPO ETAREO
DEPARTAMENTO DE NEUROCIRUGIA
AL III TRIMESTRE: AÑO 2016**



FUENTE: EGRESOS HOSPITALARIOS
OFICINA DE ESTADISTICA E INFORMATICA -HEJCU

**CAUSAS DE MUERTE HOSPITALARIA, SEGÚN GRUPO ETAREO
SERVICIO DE TRAUMATOLOGIA
AL III TRIMESTRE: AÑO 2016**

CAUSAS	65 y + AÑOS		Total	
	N	%	N	%
Total	2	100.0	2	100.0
TRAUMATISMOS MÚLTIPLES, NO ESPECIFICADOS	1	50.0	1	50.0
FRACTURA SUBTROCANTERIANA	1	50.0	1	50.0

FUENTE: EGRESOS HOSPITALARIOS
OFICINA DE ESTADISTICA E INFORMATICA

**CAUSAS DE MUERTE HOSPITALARIA, SEGÚN GRUPO ETAREO
SERVICIO DE TRAUMATOLOGIA
AL III TRIMESTRE: AÑO 2016**



**CAUSAS DE MUERTE HOSPITALARIA, SEGÚN GRUPO ETAREO
SERVICIO DE GINECOLOGIA
AL III TRIMESTRE: AÑO 2016**

CAUSAS	45 - 64 AÑOS		Total	
	N	%	N	%
Total	1	100.0	1	100.0
TUMOR MALIGNO DEL UTERO, PARTE NO ESPECIFICADA	1	8.3	1	8.3

FUENTE: EGRESOS HOSPITALARIOS
OFICINA DE ESTADISTICA E INFORMATICA