

EGRESOS HOSPITALARIOS

AÑO: 2016

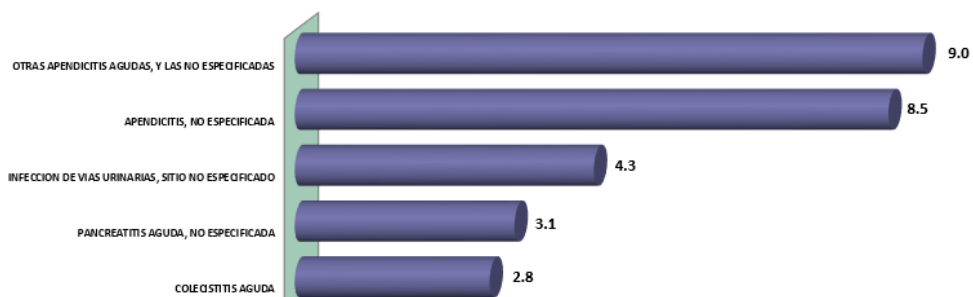
PRINCIPALES ENFERMEDADES REGISTRADAS EN EGRESOS HOSPITALARIOS, SEGÚN GRUPO DE EDAD Y SEXO AL III TRIMESTRE: AÑO 2016

DIAGNOSTICOS	00-11		01 - 05		06-14		15-19		20-44		45-64		65 y +		TOTAL GENERAL	
	MESES		AÑOS		AÑOS		AÑOS		AÑOS		AÑOS		y +		N	%
	M	F	M	F	M	F	M	F	M	F	M	F	M	F		
TOTAL	1	0	6	6	10	9	114	104	647	538	439	356	410	451	3091	100.0
OTRAS APENDICITIS AGUDAS, Y LAS NO ESPECIFICADAS	0	0	0	0	0	0	29	18	86	74	26	20	11	13	277	9.0
APENDICITIS, NO ESPECIFICADA	0	0	0	0	0	0	24	21	80	80	18	31	3	5	262	8.5
INFECCION DE VIAS URINARIAS, SITIO NO ESPECIFICADO	0	0	0	0	0	0	0	3	7	14	13	19	25	51	132	4.3
PANCREATITIS AGUDA, NO ESPECIFICADA	0	0	0	0	0	1	1	2	14	29	16	18	6	10	97	3.1
COLECISTITIS AGUDA	0	0	0	0	0	0	1	1	19	16	11	23	8	7	86	2.8
NEUMONIA, NO ESPECIFICADA	0	0	2	1	0	1	1	0	4	4	4	5	27	30	79	2.6
OTRAS ENFERMEDADES ESPECIFICADAS DEL APENDICE	0	0	0	0	0	0	6	8	27	15	9	6	2	2	75	2.4
TRAUMATISMO INTRACRANEAL, NO ESPECIFICADO	0	0	0	1	0	0	1	4	25	6	16	6	10	3	72	2.3
FRACTURA DEL FEMUR, PARTE NO ESPECIFICADA	0	0	0	0	0	0	1	1	12	2	6	4	9	24	59	1.9
CALCULO DE LA VESICULA BILIAR CON COLECISTITIS AGUDA	0	0	0	0	0	0	0	1	8	18	9	13	2	1	52	1.7
SEPSIS, NO ESPECIFICADA	0	0	0	0	0	0	0	0	4	1	4	1	21	18	49	1.6
FRACTURA DE OTRAS PARTES DE LA PIERNA	0	0	0	0	0	0	4	1	21	7	4	6	1	4	48	1.6
INSUFICIENCIA RESPIRATORIA AGUDA	0	0	0	0	0	0	0	0	2	1	7	2	17	16	45	1.5
ACCIDENTE VASCULAR ENCEFALICO AGUDO, NO ESPECIFICADO CC	0	0	0	0	0	0	0	0	2	2	5	6	13	9	37	1.2
APENDICITIS AGUDA CON PERITONITIS GENERALIZADA	0	0	0	0	0	1	1	5	12	8	3	5	0	2	37	1.2
RESTO DE ENFERMEDADES	1	0	4	4	10	6	45	39	324	261	288	191	255	256	1684	54.5

FUENTE: EGRESOS HOSPITALARIOS

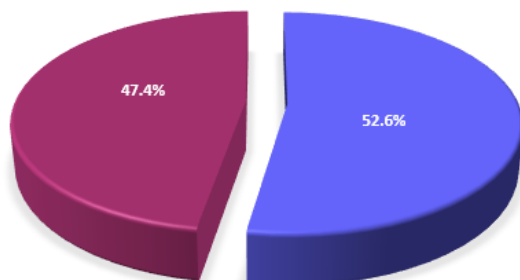
OFICINA DE ESTADISTICA E INFORMATICA-HEJCU

PRINCIPALES ENFERMEDADES REGISTRADAS EN EGRESOS HOSPITALARIOS AL III TRIMESTRE: AÑO 2016



FUENTE: EGRESOS HOSPITALARIOS
OFICINA DE ESTADISTICA E INFORMATICA - HEJCU

EGRESOS HOSPITALARIOS REGISTRADOS SEGUN SEXO AL III TRIMESTRE: AÑO 2016



FUENTE: EGRESOS HOSPITALARIOS
OFICINA DE ESTADISTICA E INFORMATICA - HEJCU

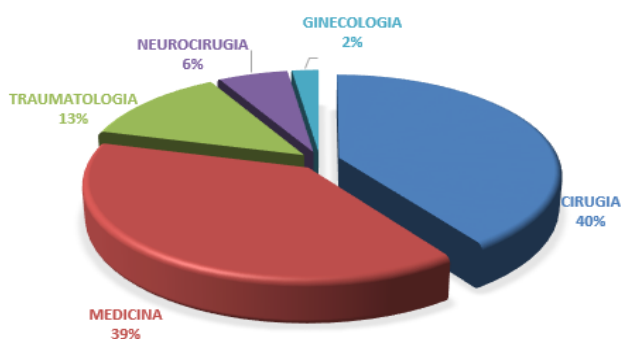
**EGRESOS HOSPITALARIOS POR SERVICIO, SEGÚN GRUPOS DE EDAD Y SEXO
AL III TRIMESTRE: AÑO 2016**

SERVICIO	00-11		01-05		06-14		15-19		20-44		45-64		65 y +		TOTAL GENERAL	
	MESES		AÑOS		AÑOS		AÑOS		AÑOS		AÑOS		y +		N	%
	M	F	M	F	M	F	M	F	M	F	M	F				
TOTAL	1	0	6	6	10	9	114	104	647	538	439	356	410	451	3091	100.0
CIRUGIA	0	0	0	0	3	3	79	70	336	311	149	147	67	80	1245	40.3
MEDICINA	1	0	5	4	6	5	13	17	116	119	197	149	275	296	1203	38.9
TRAUMATOLOGIA	0	0	0	0	0	0	18	6	137	29	58	43	40	62	393	12.7
NEUROCIRUGIA	0	0	1	2	1	1	4	4	58	23	35	13	28	11	181	5.9
GINECOLOGIA	0	0	0	0	0	0	0	7	0	56	0	4	0	2	69	2.2

FUENTE: EGRESOS HOSPITALARIOS

OFICINA DE ESTADISTICA E INFORMATICA-HEJCU

**EGRESOS HOSPITALARIOS POR SERVICIO
AL III TRIMESTRE: AÑO 2016**



FUENTE : EGRESOS HOSPITALARIOS
OFICINA DE ESTADISTICA E INFORMATICA - HEJCU

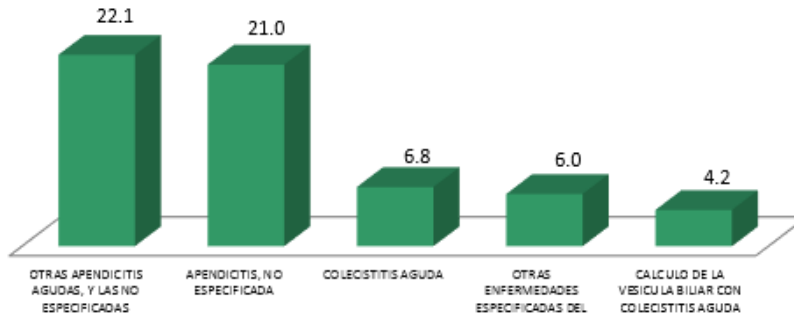
**EGRESOS HOSPITALARIOS POR DIAGNOSTICOS, SEGÚN GRUPOS DE EDAD Y SEXO
DEPARTAMENTO DE CIRUGIA
AL III TRIMESTRE: AÑO 2016**

DIAGNOSTICO	06-14		15-19		20-44		45-64		65 y +		TOTAL GENERAL	
	AÑOS		AÑOS		AÑOS		AÑOS		y +		N	%
	M	F	M	F	M	F	M	F	M	F		
TOTAL	3	3	79	70	336	310	148	147	67	80	1243	100.0
OTRAS APENDICITIS AGUDAS, Y LAS NO ESPECIFICADAS	0	0	29	17	86	74	26	19	11	13	275	22.1
APENDICITIS, NO ESPECIFICADA	0	0	24	21	80	80	18	30	3	5	261	21.0
COLECISTITIS AGUDA	0	0	1	1	19	16	11	22	8	7	85	6.8
OTRAS ENFERMEDADES ESPECIFICADAS DEL APENDICE	0	0	6	8	27	15	9	6	2	2	75	6.0
CALCULO DE LA VESICULA BILIAR CON COLECISTITIS AGUDA	0	0	0	1	8	18	9	13	2	1	52	4.2
APENDICITIS AGUDA CON PERITONITIS GENERALIZADA	0	1	1	5	12	8	3	5	0	2	37	3.0
HERNIA INGUINAL UNILATERAL O NO ESPECIFICADA, SIN OBSTRUCCION NI GANC	0	0	0	1	2	3	10	5	6	9	36	2.9
APENDICITIS AGUDA CON PERITONITIS LOCALIZADA	0	0	2	2	10	4	2	1	1	1	23	1.9
OTROS TIPOS DE APENDICITIS	0	0	2	3	5	4	0	3	0	1	18	1.4
COLECISTITIS, NO ESPECIFICADA	0	0	0	0	2	6	2	3	2	1	16	1.3
RESTO DE DIAGNOSTICOS	3	2	14	11	85	82	58	40	32	38	365	29.4

FUENTE: EGRESOS HOSPITALARIOS

OFICINA DE ESTADISTICA E INFORMATICA-HEJCU

**EGRESOS HOSPITALARIOS POR DIAGNOSTICOS
DEPARTAMENTO DE CIRUGIA
AL III TRIMESTRE: AÑO 2016**



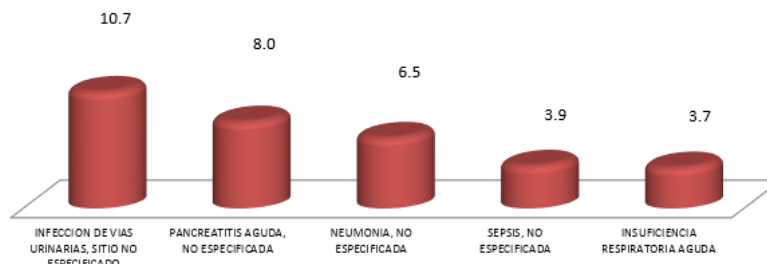
FUENTE : EGRESOS HOSPITALARIOS
OFICINA DE ESTADISTICA E INFORMATICA - HEJCU

**EGRESOS HOSPITALARIOS POR DIAGNOSTICOS, SEGÚN GRUPOS DE EDAD Y SEXO
DEPARTAMENTO DE MEDICINA
AL III TRIMESTRE: AÑO 2016**

DIAGNOSTICO	00-11 MESES		01-05 AÑOS		06-14 AÑOS		15-19 AÑOS		20-44 AÑOS		45-64 AÑOS		65 y +	TOTAL GENERAL		
	M	F	M	F	M	F	M	F	M	F	M	F	M	F	N	%
	TOTAL	1	0	5	4	6	5	13	17	116	119	197	149	275	296	1203
INFECCION DE VIAS URINARIAS, SITIO NO ESPECIFICADO	0	0	0	0	0	0	0	3	7	14	12	18	24	51	129	10.7
PANCREATITIS AGUDA, NO ESPECIFICADA	0	0	0	0	0	1	1	2	14	29	16	18	6	9	96	8.0
NEUMONIA, NO ESPECIFICADA	0	0	2	1	0	1	1	0	4	4	4	5	26	30	78	6.5
SEPSIS, NO ESPECIFICADA	0	0	0	0	0	0	0	0	4	1	4	1	19	18	47	3.9
INSUFICIENCIA RESPIRATORIA AGUDA	0	0	0	0	0	0	0	0	2	1	7	2	17	16	45	3.7
ACCIDENTE VASCULAR ENCEFALICO AGUDO, NO ESPECIFICADO CC	0	0	0	0	0	0	0	0	2	2	5	6	13	9	37	3.1
HEMORRAGIA GASTROINTESTINAL, NO ESPECIFICADA	0	0	0	0	0	0	2	0	11	0	9	1	8	5	36	3.0
OTRAS ENFERMEDADES CEREBROVASCULARES ESPECIFICADAS	0	0	0	0	0	0	0	0	0	0	5	4	13	11	33	2.7
INFARTO AGUDO DEL MIOCARDIO, SIN OTRA ESPECIFICACION	0	0	0	0	0	0	1	0	4	0	12	4	7	5	33	2.7
CELULITIS DE OTRAS PARTES DE LOS MIEMBROS	0	0	0	0	0	0	1	0	7	3	9	3	4	4	31	2.6
RESTO DE DIAGNOSTICOS	1	0	3	3	6	3	7	12	61	65	114	87	138	138	638	53.0

FUENTE: EGRESOS HOSPITALARIOS
OFICINA DE ESTADISTICA E INFORMATICA-HEJCU

**EGRESOS HOSPITALARIOS POR DIAGNOSTICOS
DEPARTAMENTO DE MEDICINA
AL III TRIMESTRE: AÑO 2016**



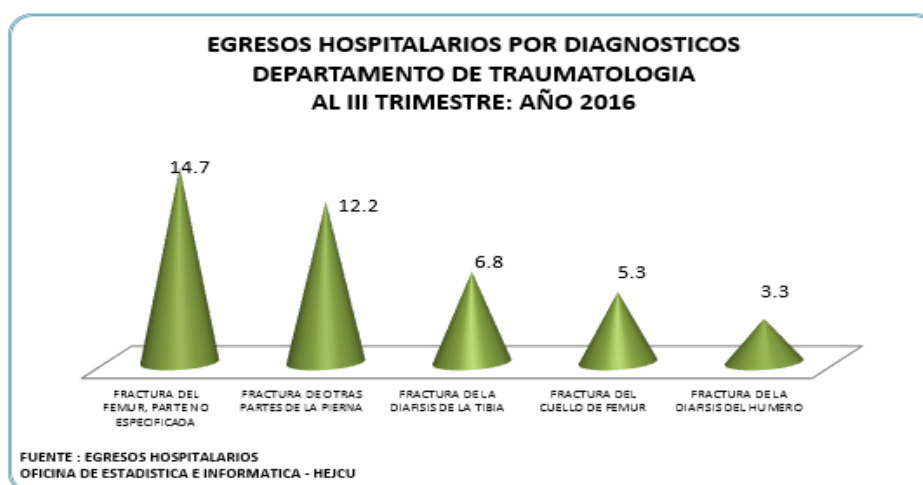
FUENTE : EGRESOS HOSPITALARIOS
OFICINA DE ESTADISTICA E INFORMATICA - HEJCU

**EGRESOS HOSPITALARIOS POR DIAGNOSTICOS, SEGÚN GRUPOS DE EDAD Y SEXO
DEPARTAMENTO DE TRAUMATOLOGIA
AL III TRIMESTRE: AÑO 2016**

DIAGNOSTICO	15-19 AÑOS		20-44 AÑOS		45-64 AÑOS		65 y +		TOTAL GENERAL	
	M	F	M	F	M	F	M	F	N	%
TOTAL	18	6	137	30	59	43	40	62	395	100.0
FRACTURA DEL FEMUR, PARTE NO ESPECIFICADA	1	1	12	2	6	4	9	23	58	14.7
FRACTURA DE OTRAS PARTES DE LA PIERNA	4	1	21	7	4	6	1	4	48	12.2
FRACTURA DE LA DIAFISIS DE LA TIBIA	0	0	15	4	3	3	2	0	27	6.8
FRACTURA DEL CUELLO DE FEMUR	1	0	2	0	1	2	5	10	21	5.3
FRACTURA DE LA DIAFISIS DEL HUMERO	1	0	3	3	2	2	1	1	13	3.3
FRACTURA DE LA PIERNA, PARTE NO ESPECIFICADA	0	0	3	1	3	1	0	2	10	2.5
FRACTURA DEL CALCANEO	1	0	5	0	2	1	0	0	9	2.3
FRACTURA DE LA EPIFISIS SUPERIOR DEL CUBITO	0	1	1	1	3	2	1	0	9	2.3
FRACTURA DE LA EPIFISIS INFERIOR DEL RADIO	0	0	2	0	0	3	1	2	8	2.0
FRACTURA PERTROCANTERIANA	0	0	2	0	1	2	2	1	8	2.0
RESTO DE DIAGNOSTICOS	10	3	71	12	34	17	18	19	184	46.6

FUENTE: EGRESOS HOSPITALARIOS

OFICINA DE ESTADISTICA E INFORMATICA-HEJCU



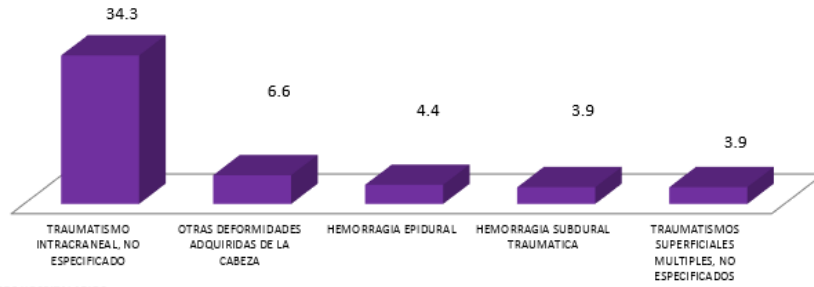
**EGRESOS HOSPITALARIOS POR DIAGNOSTICOS, SEGÚN GRUPOS DE EDAD Y SEXO
DEPARTAMENTO DE NEUROCIRUGIA
AL III TRIMESTRE: AÑO 2016**

DIAGNOSTICO	01-05 AÑOS		06-14 AÑOS		15-19 AÑOS		20-44 AÑOS		45-64 AÑOS		65 y +		TOTAL GENERAL	
	M	F	M	F	M	F	M	F	M	F	M	F	N	%
TOTAL	1	2	1	1	4	4	58	23	35	13	28	11	181	100.0
TRAUMATISMO INTRACRANEAL, NO ESPECIFICADO	0	1	0	0	0	3	22	6	15	5	7	3	62	34.3
OTRAS DEFORMIDADES ADQUIRIDAS DE LA CABEZA	0	0	0	0	2	0	5	3	2	0	0	0	12	6.6
HEMORRAGIA EPIDURAL	0	0	0	0	0	0	2	0	1	1	4	0	8	4.4
HEMORRAGIA SUBDURAL TRAUMATICA	0	0	0	0	0	0	0	0	3	0	3	1	7	3.9
TRAUMATISMOS SUPERFICIALES MULTIPLES, NO ESPECIFICADOS	1	1	0	0	0	0	2	0	0	2	1	0	7	3.9
HEMORRAGIA SUBDURAL (AGUDA) (NO TRAUMATICA)	0	0	0	0	0	0	0	0	1	0	3	1	5	2.8
FRACTURA DEL CUELLO, PARTE NO ESPECIFICADA	0	0	0	0	0	0	3	0	0	0	0	1	4	2.2
TRAUMATISMO CEREBRAL DIFUSO	0	0	0	0	0	0	0	1	0	0	1	1	3	1.7
TRASTORNOS DE DISCO LUMBAR Y OTROS, CON RADICULOPATIA	0	0	0	0	0	0	3	0	0	0	0	0	3	1.7
OTROS DESPLAZAMIENTOS ESPECIFICADOS DE DISCO INTERVERTEBRAL	0	0	0	0	0	0	1	0	0	1	1	0	3	1.7
RESTO DE DIAGNOSTICOS	0	0	1	1	2	1	20	13	13	4	8	4	67	37.0

FUENTE: EGRESOS HOSPITALARIOS

OFICINA DE ESTADISTICA E INFORMATICA-HEJCU

**EGRESOS HOSPITALARIOS POR DIAGNOSTICOS
DEPARTAMENTO DE NEUROCIRUGIA
AL III TRIMESTRE: AÑO 2016**



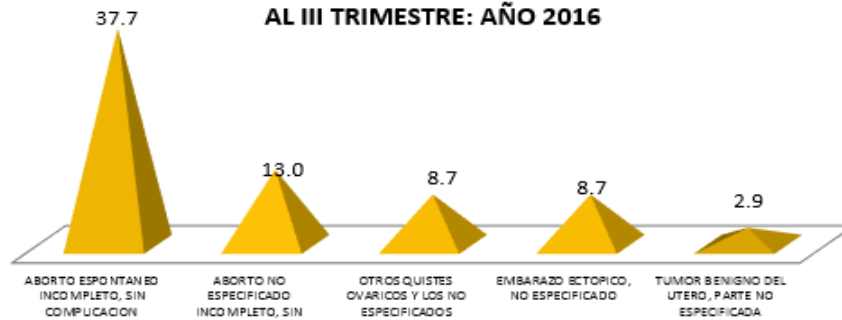
FUENTE : EGRESOS HOSPITALARIOS
OFICINA DE ESTADISTICA E INFORMATICA - HEJCU

**EGRESOS HOSPITALARIOS POR DIAGNOSTICOS, SEGÚN GRUPOS DE EDAD
SERVICIO DE GINECOLOGIA
AL III TRIMESTRE: AÑO 2016**

DIAGNOSTICO	15-19	20-44	45-64	65	TOTAL	
	AÑOS	AÑOS	AÑOS	Y +	GENERAL	
TOTAL	7	56	4	2	69	100.0
ABORTO ESPONTANEO INCOMPLETO, SIN COMPLICACION	2	24	0	0	26	37.7
ABORTO NO ESPECIFICADO INCOMPLETO, SIN COMPLICACION	1	8	0	0	9	13.0
OTROS QUISTES OVARIOS Y LOS NO ESPECIFICADOS	2	3	1	0	6	8.7
EMBARAZO ECTOPICO, NO ESPECIFICADO	0	6	0	0	6	8.7
TUMOR BENIGNO DEL UTERO, PARTE NO ESPECIFICADA	0	2	0	0	2	2.9
ABORTO ESPONTANEO COMPLETO O NO ESPECIFICADO, SIN COMPLICACION	1	1	0	0	2	2.9
TRAUMATISMOS SUPERFICIALES MULTIPLES, NO ESPECIFICADOS	0	1	0	0	1	1.4
PROLAPSO GENITAL FEMENINO, NO ESPECIFICADO	0	0	0	1	1	1.4
PARTO PREMATURO SIN TRABAJO DE PARTO ESPONTANEO	0	1	0	0	1	1.4
EMBARAZO ABDOMINAL	0	1	0	0	1	1.4
RESTO DE DIAGNOSTICOS	1	9	3	1	14	20.3

FUENTE: EGRESOS HOSPITALARIOS
OFICINA DE ESTADISTICA E INFORMATICA-HEJCU

**EGRESOS HOSPITALARIOS POR DIAGNOSTICOS
SERVICIO DE GINECOLOGIA
AL III TRIMESTRE: AÑO 2016**



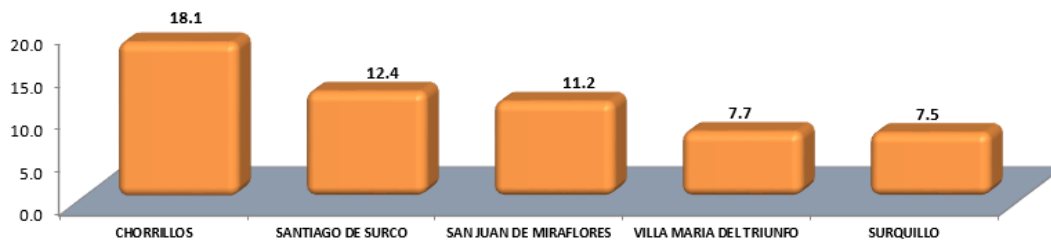
FUENTE : EGRESOS HOSPITALARIOS
OFICINA DE ESTADISTICA E INFORMATICA - HEJCU

**ATENCIONES REGISTRADAS EN EGRESOS HOSPITALARIOS SEGÚN DISTRITO DE PROCEDENCIA, GRUPO DE EDAD Y SEXO
AL III TRIMESTRE: AÑO 2016**

DISTRITOS	0-11 MESES		01-05 AÑOS		06-14 AÑOS		15-19 AÑOS		20-44 AÑOS		45-64 AÑOS		65 y +		TOTAL GENERAL	
	M	F	M	F	M	F	M	F	M	F	M	F	M	F	N	%
	1	0	6	6	10	9	114	104	647	538	439	356	410	451	3091	100.0
CHORRILLOS	1	0	1	2	0	1	20	24	120	100	74	64	79	74	560	18.1
SANTIAGO DE SURCO	0	0	2	2	3	1	12	12	76	60	50	46	46	72	382	12.4
SAN JUAN DE MIRAFLORES	0	0	0	0	2	3	14	13	88	71	31	40	34	50	346	11.2
VILLA MARIA DEL TRIUNFO	0	0	0	0	0	1	11	8	47	47	26	37	29	31	237	7.7
SURQUILLO	0	0	2	0	2	0	7	10	45	23	40	21	43	40	233	7.5
LIMA	0	0	0	0	0	0	6	2	32	29	16	11	30	24	150	4.9
VILLA EL SALVADOR	0	0	0	0	0	0	9	8	27	37	27	16	7	17	148	4.8
RESTO DE DISTRITOS	0	0	1	2	3	3	35	27	212	171	175	121	142	143	1035	33.5

FUENTE: EGRESOS HOSPITALARIOS
OFICINA DE ESTADISTICA E INFORMATICA-HEJCU

**ATENCIONES REGISTRADAS EN EMERGENCIA URGENCIA POR DISTRITO DE PROCEDENCIA
AL III TRIMESTRE: AÑO 2016**



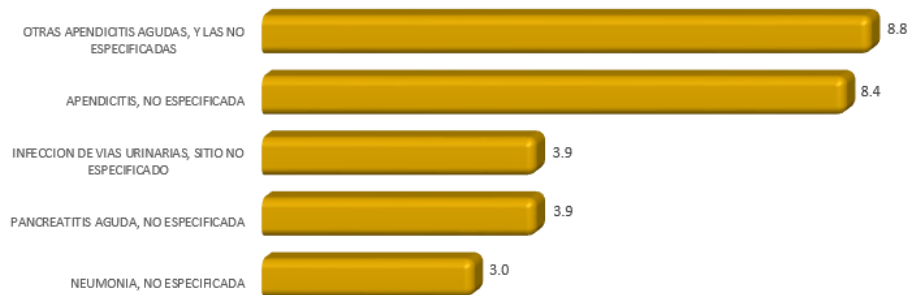
FUENTE: EGRESOS HOSPITALARIOS
OFICINA DE ESTADISTICA E INFORMATICA - HEJCU

**DISTRITO DE PROCEDENCIA EN EGRESOS HOSPITALARIOS: CHORRILLOS SEGÚN DIAGNOSTICOS, POR GRUPOS DE EDAD Y SEXO
AL III TRIMESTRE: AÑO 2016**

DIAGNOSTICOS	0-11 MESES		01-05 AÑOS		06-14 AÑOS		15-19 AÑOS		20-44 AÑOS		45-64 AÑOS		65 y +		TOTAL GENERAL	
	M	F	M	F	M	F	M	F	M	F	M	F	M	F	N	%
	1	0	1	2	0	1	20	24	120	100	74	64	79	74	560	100.0
OTRAS APENDICITIS AGUDAS, Y LAS NO ESPECIFICADAS	0	0	0	0	0	0	6	5	16	11	3	1	3	4	49	8.8
APENDICITIS, NO ESPECIFICADA	0	0	0	0	0	0	1	6	12	17	3	6	1	1	47	8.4
INFECCION DE VIAS URINARIAS, SITIO NO ESPECIFICADO	0	0	0	0	0	0	0	2	0	3	5	6	3	3	22	3.9
PANCREATITIS AGUDA, NO ESPECIFICADA	0	0	0	0	0	0	0	0	3	7	3	5	1	3	22	3.9
NEUMONIA, NO ESPECIFICADA	0	0	0	1	0	0	0	0	2	3	1	2	3	5	17	3.0
TRAUMATISMO INTRACRANEAL, NO ESPECIFICADO	0	0	0	0	0	0	0	0	5	1	3	1	2	0	12	2.1
FRACTURA DEL FEMUR, PARTE NO ESPECIFICADA	0	0	0	0	0	0	0	0	3	0	0	1	3	5	12	2.1
OTRAS ENFERMEDADES ESPECIFICADAS DEL APENDICE	0	0	0	0	0	0	2	1	4	0	0	1	1	1	10	1.8
INFARTO AGUDO DEL MIOCARDIO, SIN OTRA ESPECIFICACION	0	0	0	0	0	0	0	0	1	0	3	1	4	1	10	1.8
COLECISTITIS AGUDA	0	0	0	0	0	0	0	0	3	3	0	2	0	1	9	1.6
FRACTURA DE OTRAS PARTES DE LA PIERNA	0	0	0	0	0	0	1	0	6	0	0	2	0	0	9	1.6
APENDICITIS AGUDA CON PERITONITIS GENERALIZADA	0	0	0	0	0	0	1	1	1	1	1	3	0	1	9	1.6
HERNIA INGUINAL UNILATERAL O NO ESPECIFICADA, SIN OBSTRUCCION	0	0	0	0	0	0	0	0	0	0	5	0	1	3	9	1.6
NEUMONIA BACTERIANA, NO ESPECIFICADA	0	0	0	0	0	0	0	1	1	0	1	1	3	1	8	1.4
ASMA, NO ESPECIFICADO	0	0	1	0	0	0	0	0	0	1	2	3	0	1	8	1.4
RESTO DE DIAGNOSTICOS	1	0	0	1	0	1	9	8	63	53	44	29	54	44	307	54.8

FUENTE: EGRESOS HOSPITALARIOS
OFICINA DE ESTADISTICA E INFORMATICA-HEJCU

**DISTRITO DE PROCEDENCIA EN EGRESOS HOSPITALARIOS: CHORRILLOS SEGÚN DIAGNOSTICOS
AL III TRIMESTRE: AÑO 2016**



FUENTE : EGRESOS HOSPITALARIOS
OFICINA DE ESTADISTICA E INFORMATICA - HEJCU

**DISTRITO DE PROCEDENCIA EN EGRESOS HOSPITALARIOS: SANTIAGO DE SURCO SEGÚN DIAGNOSTICOS, POR GRUPOS DE EDAD Y SEXO
AL III TRIMESTRE: AÑO 2016**

DIAGNOSTICOS	01-05 AÑOS		06-14 AÑOS		15-19 AÑOS		20-44 AÑOS		45-64 AÑOS		65 y +		TOTAL GENERAL	
	M	F	M	F	M	F	M	F	M	F	M	F	N	%
	2	2	3	1	12	12	76	60	50	46	46	72	382	100.0
OTRAS APENDICITIS AGUDAS, Y LAS NO ESPECIFICADAS	0	0	0	0	4	2	7	9	4	4	4	0	34	8.9
INFECCION DE VIAS URINARIAS, SITIO NO ESPECIFICADO	0	0	0	0	0	0	1	3	0	2	5	12	23	6.0
APENDICITIS, NO ESPECIFICADA	0	0	0	0	1	0	7	11	0	2	0	2	23	6.0
PANCREATITIS AGUDA, NO ESPECIFICADA	0	0	0	0	1	0	6	1	4	3	0	2	17	4.5
NEUMONIA, NO ESPECIFICADA	1	0	0	0	0	0	1	1	0	0	4	7	14	3.7
ACCIDENTE VASCULAR ENCEFALICO AGUDO, NO ESPECIFICADO COMO HEMO	0	0	0	0	0	0	1	0	3	1	3	4	12	3.1
TRAUMATISMO INTRACRANEAL, NO ESPECIFICADO	0	1	0	0	0	1	3	1	2	0	3	0	11	2.9
COLECISTITIS AGUDA	0	0	0	0	1	0	2	2	0	4	1	0	10	2.6
OTRAS ENFERMEDADES CEREBROVASCULARES ESPECIFICADAS	0	0	0	0	0	0	0	0	2	1	1	4	8	2.1
INSUFICIENCIA RESPIRATORIA AGUDA	0	0	0	0	0	0	0	0	1	2	3	2	8	2.1
FRACTURA DEL FEMUR, PARTE NO ESPECIFICADA	0	0	0	0	0	1	2	0	0	0	0	5	8	2.1
FRACTURA DE OTRAS PARTES DE LA PIERNA	0	0	0	0	0	1	3	0	1	0	0	2	7	1.8
OTRAS ENFERMEDADES ESPECIFICADAS DEL APENDICE	0	0	0	0	0	1	2	3	0	0	0	0	6	1.6
ISQUEMIA CEREBRAL TRANSITORIA, SIN OTRA ESPECIFICACION	0	0	0	0	0	0	1	0	1	1	1	1	5	1.3
INFARTO AGUDO DEL MIOCARDIO, SIN OTRA ESPECIFICACION	0	0	0	0	0	0	1	0	3	0	0	1	5	1.3
RESTO DE DIAGNOSTICOS	1	1	3	1	5	6	39	29	29	26	21	30	191	50.0

FUENTE : EGRESOS HOSPITALARIOS
OFICINA DE ESTADISTICA E INFORMATICA - HEJCU

**DISTRITO DE PROCEDENCIA EN EGRESOS HOSPITALARIOS: SANTIAGO DE SURCO SEGÚN DIAGNOSTICOS
AL III TRIMESTRE: AÑO 2016**



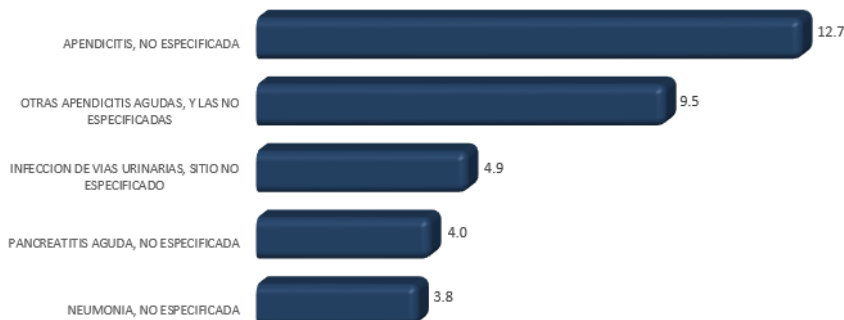
FUENTE : EGRESOS HOSPITALARIOS
OFICINA DE ESTADISTICA E INFORMATICA - HEJCU

DISTRITO DE PROCEDENCIA EN EGRESOS HOSPITALARIOS: SAN JUAN DE MIRAFLORES SEGÚN DIAGNOSTICOS, POR GRUPOS DE EDAD Y SEXO AL III TRIMESTRE: AÑO 2016

DIAGNOSTICOS	06-14 AÑOS		15-19 AÑOS		20-44 AÑOS		45-64 AÑOS		65 y +		TOTAL GENERAL	
	M	F	M	F	M	F	M	F	M	F	N	%
	2	3	14	13	88	71	31	40	34	50	346	100.0
APENDICITIS, NO ESPECIFICADA	0	0	3	3	17	14	2	4	1	0	44	12.7
OTRAS APENDICITIS AGUDAS, Y LAS NO ESPECIFICADAS	0	0	4	1	14	10	2	1	0	1	33	9.5
INFECCION DE VIAS URINARIAS, SITIO NO ESPECIFICADO	0	0	0	0	2	1	0	1	3	10	17	4.9
PANCREATITIS AGUDA, NO ESPECIFICADA	0	0	0	0	3	5	1	3	1	1	14	4.0
NEUMONIA, NO ESPECIFICADA	0	1	0	0	1	0	1	1	4	5	13	3.8
OTRAS ENFERMEDADES ESPECIFICADAS DEL APENDICE	0	0	1	2	4	1	0	2	1	1	12	3.5
COLECISTITIS AGUDA	0	0	0	0	3	2	0	2	2	1	10	2.9
INSUFICIENCIA RESPIRATORIA AGUDA	0	0	0	0	1	0	0	0	4	2	7	2.0
HEMORRAGIA GASTROINTESTINAL, NO ESPECIFICADA	0	0	0	0	4	0	2	0	1	0	7	2.0
SEPSIS, NO ESPECIFICADA	0	0	0	0	0	0	0	1	3	2	6	1.7
APENDICITIS AGUDA CON PERITONITIS GENERALIZADA	0	1	0	2	1	1	0	0	0	0	5	1.4
FRACTURA DE OTRAS PARTES DE LA PIERNA	0	0	0	0	2	2	0	1	0	0	5	1.4
ABORTO ESPONTANEO INCOMPLETO, SIN COMPLICACION	0	0	0	0	0	5	0	0	0	0	5	1.4
ACCIDENTE VASCULAR ENCEFALICO AGUDO, NO ESPECIFICADO COMO HEMORRAGICO	0	0	0	0	0	1	0	0	2	1	4	1.2
OTROS TIPOS DE APENDICITIS	0	0	1	0	2	1	0	0	0	0	4	1.2
RESTO DE DIAGNOSTICOS	2	1	5	5	34	28	23	24	12	26	160	46.2

FUENTE: EGRESOS HOSPITALARIOS
OFICINA DE ESTADISTICA E INFORMATICA-HEJCU

DISTRITO DE PROCEDENCIA EN EGRESOS HOSPITALARIOS: SAN JUAN DE MIRAFLORES SEGÚN DIAGNOSTICOS AL III TRIMESTRE: AÑO 2016



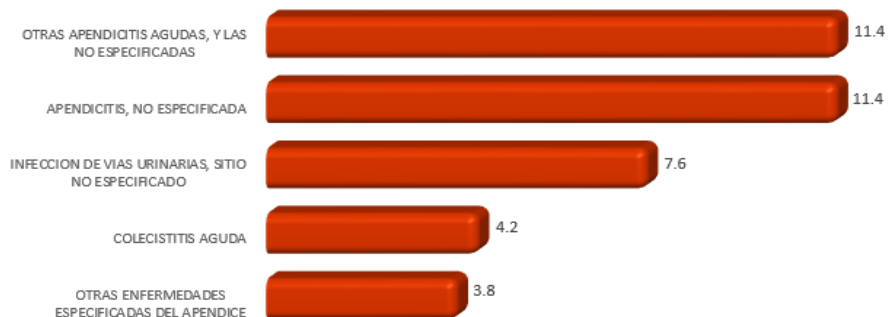
FUENTE: EGRESOS HOSPITALARIOS
OFICINA DE ESTADISTICA E INFORMATICA - HEJCU

DISTRITO DE PROCEDENCIA EN EGRESOS HOSPITALARIOS: VILLA MARIA DEL TRIUNFO SEGÚN DIAGNOSTICOS, POR GRUPOS DE EDAD Y SEXO AL III TRIMESTRE: AÑO 2016

DIAGNOSTICOS	06-14 AÑOS		15-19 AÑOS		20-44 AÑOS		45-64 AÑOS		65 y +		TOTAL GENERAL	
	M	F	M	F	M	F	M	F	M	F	N	%
	0	1	11	8	47	47	26	37	29	31	237	100.0
OTRAS APENDICITIS AGUDAS, Y LAS NO ESPECIFICADAS	0	0	2	3	8	8	1	2	2	1	27	11.4
APENDICITIS, NO ESPECIFICADA	0	0	1	0	8	6	4	6	0	2	27	11.4
INFECCION DE VIAS URINARIAS, SITIO NO ESPECIFICADO	0	0	0	0	1	2	1	3	3	8	18	7.6
COLECISTITIS AGUDA	0	0	0	0	1	3	2	4	0	0	10	4.2
OTRAS ENFERMEDADES ESPECIFICADAS DEL APENDICE	0	0	1	2	3	2	1	0	0	0	9	3.8
PANCREATITIS AGUDA, NO ESPECIFICADA	0	1	0	0	1	3	0	1	0	2	8	3.4
CALCULO DE LA VESICULA BILIAR CON COLECISTITIS AGUDA	0	0	0	0	0	3	2	1	1	1	8	3.4
OTRAS ENFERMEDADES CEREBROVASCULARES ESPECIFICADAS	0	0	0	0	0	0	0	1	2	2	5	2.1
HEMORRAGIA GASTROINTESTINAL, NO ESPECIFICADA	0	0	1	0	3	0	0	0	1	0	5	2.1
HERNIA INGUINAL UNILATERAL O NO ESPECIFICADA, SIN OBSTRUCCION NI GANGRE	0	0	0	0	0	0	2	1	0	1	4	1.7
HEMORRAGIA INTRAENCEFALICA, NO ESPECIFICADA	0	0	0	0	0	0	0	2	2	0	4	1.7
OTROS DOLORS ABDOMINALES Y LOS NO ESPECIFICADOS	0	0	0	1	2	0	0	0	0	0	3	1.3
COLECISTITIS, NO ESPECIFICADA	0	0	0	0	0	1	0	1	1	0	3	1.3
APENDICITIS AGUDA CON PERITONITIS LOCALIZADA	0	0	0	0	3	0	0	0	0	0	3	1.3
CELULITIS DE OTRAS PARTES DE LOS MIEMBROS	0	0	0	0	0	0	0	1	1	1	3	1.3
RESTO DE DIAGNOSTICOS	0	0	6	2	17	19	13	14	16	13	100	42.2

FUENTE: EGRESOS HOSPITALARIOS
OFICINA DE ESTADISTICA E INFORMATICA-HEJCU

**DISTRITO DE PROCEDENCIA EN EGRESOS HOSPITALARIOS: MIRAFLORES
SEGÚN DIAGNOSTICOS
AL III TRIMESTRE: AÑO 2016**



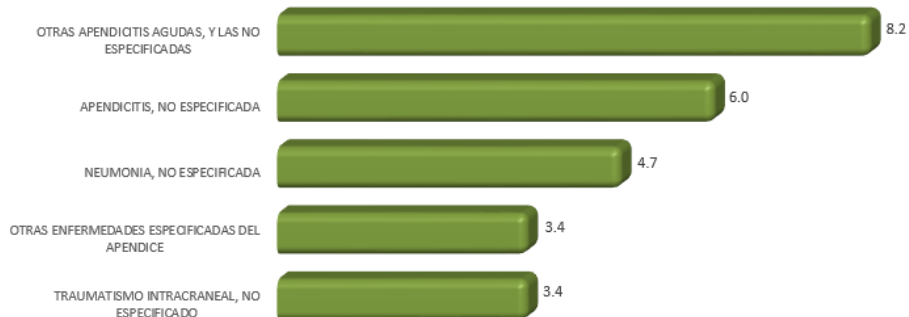
FUENTE : EGRESOS HOSPITALARIOS
OFICINA DE ESTADISTICA E INFORMATICA - HEJCU

**DISTRITO DE PROCEDENCIA EN EGRESOS HOSPITALARIOS: SURQUILLO SEGÚN DIAGNOSTICOS, POR GRUPOS DE EDAD Y SEXO
AL III TRIMESTRE: AÑO 2016**

DIAGNOSTICOS	01-05 AÑOS		06-14 AÑOS		15-19 AÑOS		20-44 AÑOS		45-64 AÑOS		65 y +		TOTAL GENERAL	
	M	F	M	F	M	F	M	F	M	F	M	F	N	%
TOTAL	2	0	2	0	7	10	45	23	40	21	43	40	233	100.0
OTRAS APENDICITIS AGUDAS, Y LAS NO ESPECIFICADAS	0	0	0	0	1	1	8	4	4	0	0	1	19	8.2
APENDICITIS, NO ESPECIFICADA	0	0	0	0	1	4	3	1	5	0	0	0	14	6.0
NEUMONIA, NO ESPECIFICADA	1	0	0	0	1	0	0	0	1	1	5	2	11	4.7
OTRAS ENFERMEDADES ESPECIFICADAS DEL APENDICE	0	0	0	0	2	1	4	0	0	1	0	0	8	3.4
TRAUMATISMO INTRACRANEAL, NO ESPECIFICADO	0	0	0	0	0	0	2	0	4	1	1	0	8	3.4
CELULITIS DE OTRAS PARTES DE LOS MIEMBROS	0	0	0	0	0	0	1	0	1	1	1	3	7	3.0
INFECCION DE VIAS URINARIAS, SITIO NO ESPECIFICADO	0	0	0	0	0	0	1	2	0	0	2	2	7	3.0
PANCREATITIS AGUDA, NO ESPECIFICADA	0	0	0	0	0	2	0	1	0	2	1	1	7	3.0
FRACTURA DEL FEMUR, PARTE NO ESPECIFICADA	0	0	0	0	1	0	1	0	1	0	1	2	6	2.6
INSUFICIENCIA RESPIRATORIA AGUDA	0	0	0	0	0	0	0	0	1	0	1	3	5	2.1
OTRAS ENFERMEDADES CEREBROVASCULARES ESPECIFICADAS	0	0	0	0	0	0	0	0	0	0	3	1	4	1.7
ACCIDENTE VASCULAR ENCEFALICO AGUDO, NO ESPECIFICADO COMO HEMORRAGIC	0	0	0	0	0	0	0	0	0	0	3	1	4	1.7
SEPSIS, NO ESPECIFICADA	0	0	0	0	0	0	0	0	0	0	2	2	4	1.7
COLECISTITIS AGUDA	0	0	0	0	0	0	1	1	0	1	0	0	3	1.3
ISQUEMIA CEREBRAL TRANSITORIA, SIN OTRA ESPECIFICACION	0	0	0	0	0	0	0	0	1	0	2	0	3	1.3
RESTO DE DIAGNOSTICOS	1	0	2	0	1	2	24	14	22	14	21	22	123	52.8

FUENTE: EGRESOS HOSPITALARIOS
OFICINA DE ESTADISTICA E INFORMATICA - HEJCU

**DISTRITO DE PROCEDENCIA EN EGRESOS HOSPITALARIOS: SURQUILLO SEGÚN DIAGNOSTICOS
AL III TRIMESTRE: AÑO 2016**



FUENTE : EGRESOS HOSPITALARIOS
OFICINA DE ESTADISTICA E INFORMATICA - HEJCU